



Pour passer vos commandes ou réaliser vos devis, utilisez notre e-commerce dans votre espace Invacare Pro sur www.invacare.fr, ou commandez par e-mail à : commandesfr@invacare.com



The *sl* by Küschall®

Fauteuil manuel actif en aluminium à châssis rigide



CE



Descriptif :

- Poids : à partir de 6,8 kg.
- Poids maximum de l'utilisateur : 100 Kg.
- Garantie 2 ans hors pièces d'usure.

Tarif maximal de remboursement au titre de la PCH (Prestation de Compensation pour le Handicap) = **1117,98 €** TTC (inclus LPPR), pris en charge par la MDPH (Maison Départementale des Personnes Handicapées). Arrêté du 28 décembre 2005, paru au Journal Officiel du 30 décembre

Date :

Référence d'achat :

Code client :

Cachet du distributeur :

⚠ Notez que la prescription de ce fauteuil roulant n'exclut pas la prescription d'un fauteuil roulant verticalisateur, inscrit sur la LPPR.

* Les codes et montants LPPR sont donnés à titre indicatif et n'engagent en aucun cas Invacare®.

Gagnez du temps : utilisez notre configurateur en ligne pour éliminer les non-compatibilités de premier niveau !

Nous nous réservons une tolérance de +/- 10 mm à la livraison sur la largeur d'assise, les hauteurs d'assise avant et arrière, la hauteur de dossier et l'UL.

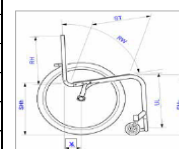
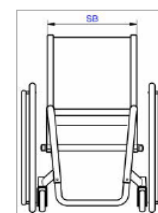
Sélectionner les options choisies par une croix dans les cases

◆ Configuration standard

○ Option sans supplément de prix

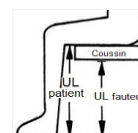
Tarif Public donné à titre indicatif - Utilisez le configurateur en ligne sur Invacare Pro pour générer des devis ou commandes exempts d'incompatibilités.

				Euros		
				Prix Public	LPPR*	
CODE		DESIGNATION	NC : Non Compatible / NC : 9999 : non compatible avec la référence 9999	HT	TTC	
DDX0020	<input type="checkbox"/>	The <i>sl</i> by Küschall® Dossier Fixe - Code LPPR 4179540		3 862,56	4 075,00	558,99
DDX0024	<input type="checkbox"/>	The <i>sl</i> by Küschall® Dossier réglable en angle et rabattable sur l'assise + 20 mm de largeur hors tout - Code LPPR 4179540		4 052,13	4 275,00	558,99
TYPES D'ASSISE						
Châssis (+15 mm de longueur de châssis pour les châssis avant rétréci)						
DDX0221	<input type="checkbox"/>	Potences 75°		◆	◆	
DDX0285	<input type="checkbox"/>	Avant rétréci, Potences 75°		○	○	
DDX0222	<input type="checkbox"/>	Potences 90°	NC : avec roues 5"	○	○	
DDX0290	<input type="checkbox"/>	Avant rétréci, Potences 90°	NC : avec roues 5"	166,82	176,00	
	<input type="checkbox"/>	Barre de rigidification sous l'assise		Sur devis		
Largeur d'assise (SB) (Largeur 340 mm NC avec les dossiers et coussins Matrix)						
DDX0124	<input type="checkbox"/>	340 mm	DDX0126 <input type="checkbox"/> 360 mm	○	○	
DDX0128	<input type="checkbox"/>	380 mm	DDX0130 <input type="checkbox"/> 400 mm	○	○	
DDX0132	<input type="checkbox"/>	420 mm	DDX0134 <input type="checkbox"/> 440 mm	○	○	
Profondeur d'assise (ST)						
DDX0414	<input type="checkbox"/>	385 mm	NC : coussins Matrix	○	○	
DDX0417	<input type="checkbox"/>	410 mm		◆	◆	
DDX0420	<input type="checkbox"/>	435 mm	DDX0423 <input type="checkbox"/> 460 mm	○	○	
DDX0426	<input type="checkbox"/>	485 mm		○	○	
Hauteur de dossier (RH) (NC : dossiers Matrix)						
DDX0548	<input type="checkbox"/>	270 mm	DDX0580 <input type="checkbox"/> 285 mm	NC : toile de dossier Air Light	○	○
DDX0550	<input type="checkbox"/>	300 mm			◆	◆
DDX0503	<input type="checkbox"/>	315 mm	DDX0506 <input type="checkbox"/> 330 mm		○	○
DDX0509	<input type="checkbox"/>	345 mm	DDX0512 <input type="checkbox"/> 360 mm		○	○
DDX0514	<input type="checkbox"/>	375 mm	DDX0516 <input type="checkbox"/> 390 mm		○	○
DDX0518	<input type="checkbox"/>	405 mm	DDX0520 <input type="checkbox"/> 420 mm		○	○
Hauteur d'assise avant (SHv)						
DDX0847	<input type="checkbox"/>	450 mm (uniquement avec roues 24")	DDX0848 <input type="checkbox"/> 460 mm		○	○
DDX0849	<input type="checkbox"/>	470 mm	DDX0850 <input type="checkbox"/> 480 mm		○	○
DDX0851	<input type="checkbox"/>	490 mm			◆	◆



Küschall® KSL						Euros		
						Prix Public		LPPR*
						HT	TTC	
DDX0852	<input type="checkbox"/>	500 mm	DDX0853	<input type="checkbox"/>	510 mm	○	○	
DDX0854	<input type="checkbox"/>	520 mm	DDX0855	<input type="checkbox"/>	530 mm (uniquement avec roues 25")	○	○	
Hauteur d'assise arrière (SHh) (SHh = SHv - 100 mm à - 20 mm) (SHh = 400 mm uniquement avec roues de 24")								
DDX0945	<input type="checkbox"/>	400 mm	DDX0946	<input type="checkbox"/>	410 mm	○	○	
DDX0947	<input type="checkbox"/>	420 mm				○	○	
DDX0948	<input type="checkbox"/>	430 mm				◆	◆	
DDX0949	<input type="checkbox"/>	440 mm	DDX0950	<input type="checkbox"/>	450 mm	○	○	
DDX0951	<input type="checkbox"/>	460 mm	DDX0952	<input type="checkbox"/>	470 mm	○	○	
DDX0953	<input type="checkbox"/>	480 mm				○	○	
Distance du creux poplité au milieu de la voûte plantaire (UL) (avec potences 75° : SHv-100mm < UL < SHv-30mm / avec potences 90° : SHv-80mm < UL < SHv-40mm)								
DDX1676	<input type="checkbox"/>	350 mm	DDX1677	<input type="checkbox"/>	360 mm	○	○	
DDX1678	<input type="checkbox"/>	370 mm	DDX1679	<input type="checkbox"/>	380 mm	○	○	
DDX1680	<input type="checkbox"/>	390 mm	DDX1681	<input type="checkbox"/>	400 mm	○	○	
DDX1682	<input type="checkbox"/>	410 mm	DDX1683	<input type="checkbox"/>	420 mm	○	○	
DDX1684	<input type="checkbox"/>	430 mm				◆	◆	
DDX1685	<input type="checkbox"/>	440 mm	DDX1686	<input type="checkbox"/>	450 mm	○	○	
DDX1687	<input type="checkbox"/>	460 mm	DDX1688	<input type="checkbox"/>	470 mm	○	○	
DDX1689	<input type="checkbox"/>	480 mm	DDX1690	<input type="checkbox"/>	490 mm	○	○	
DDX1691	<input type="checkbox"/>	500 mm				○	○	
TYPES DE DOSSIER								
Garniture de dossier (NC : dossiers Matrix)								
DDX0700	<input type="checkbox"/>	Standard avec capitonnage mousse				◆	◆	
DDX0721	<input type="checkbox"/>	Toile Air Light (cousue main, aérée, anti-transpirante) -355g				137,44	145,00	
DDX0726	<input type="checkbox"/>	Réglable en tension par scratch, toile rembourrée avec pochette et bavette				○	○	
DDX0735	<input type="checkbox"/>	Réglable en tension par scratch, toile Aéro-Back rembourrée micro-aérée				198,10	209,00	
Dossiers Matrix (uniquement avec poignées réglables en hauteur intégrées ou sans poignées) La hauteur indiquée correspond à celle du dossier.								
DDX0764	<input type="checkbox"/>	Dossier Matrix MX2 , hauteur 150 mm (fixations latérales à démontage rapide)	NC : Largeur 340 mm	882,46	931,00	838,47*		
DDX0765	<input type="checkbox"/>	Dossier Matrix MX2 , hauteur 230 mm (fixations latérales à démontage rapide)	NC : Largeur 340 mm	882,46	931,00	838,47*		
DDX0766	<input type="checkbox"/>	Dossier Matrix MX2 , hauteur 310 mm (fixations latérales à démontage rapide)	NC : Largeur 340 mm	882,46	931,00	838,47*		
DDX0767	<input type="checkbox"/>	Dossier Matrix MX2 , hauteur 410 mm (fixations latérales à démontage rapide)	NC : Largeur 340 mm	882,46	931,00	838,47*		
*LPPR Code 1269336 = 838,47 € : Si choix d'un dossier de positionnement et d'un coussin. Nécessite une prescription émanant d'un médecin spécialisé en pédiatrie, rééducation fonctionnelle, rhumatologie ou chirurgie orthopédique.								
Poignées à pousser								
DDX0750	<input type="checkbox"/>	Sans				◆	◆	
DDX0751	<input type="checkbox"/>	Standards courtes				86,26	91,00	
DDX0702	<input type="checkbox"/>	Standards longues				91,94	97,00	
DDX0704	<input type="checkbox"/>	Rabattables				162,09	171,00	
DDX0733	<input type="checkbox"/>	Réglables en hauteurs intégrées dans les tubes de dossier (uniquement avec dossiers Matrix)				133,65	141,00	
Angle de dossier (angle RW par rapport à l'assise - cf schéma ci contre)								
DDX0707	<input type="checkbox"/>	74°				○	○	
DDX0718	<input type="checkbox"/>	78°				○	○	
DDX0709	<input type="checkbox"/>	82°				○	○	
DDX0719	<input type="checkbox"/>	86°				○	○	
DDX0711	<input type="checkbox"/>	90°				○	○	
TOILE D'ASSISE								
DDX0610	<input type="checkbox"/>	Standard				◆	◆	
DDX0615	<input type="checkbox"/>	Toile Air Light -60g				51,18	54,00	

UL fauteuil
=
UL patient -
épaisseur coussin



0700

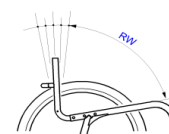








0721



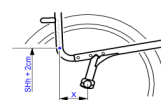

0764, 0765,
0766, 0767

MX2 : seulement 140g de plus qu'un dossier réglable en tension !



Küschall® KSL				Euros				
				Prix Public		LPPR*		
				HT	TTC			
COUSSINS D'ASSISE								
DDX0600	<input type="checkbox"/>	Standard - basse en mousse haute résilience, couche supérieure en mousse viscoélastique - H: 60 mm		◆	◆	838,47*	 0600  0663 0662	
DDX0662	<input type="checkbox"/>	Coussin Matrx Libra (housse noire bi-extensible imperméable et déperlante)		293,84	310,00	838,47*		
DDX0663	<input type="checkbox"/>	Coussin Matrx Vi (housse Mesh micro-aérée noire)		293,84	310,00	838,47*		
*LPPR Code 1269336 = 838,47 € : Si choix d'un dossier de positionnement et d'un coussin. Nécessite une prescription émanant d'un médecin spécialisé en pédiatrie, rééducation fonctionnelle, rhumatologie ou chirurgie orthopédique.								
GARDE-BOUE / PROTEGE-VETEMENTS								
DDX1400	<input type="checkbox"/>	Protège-vêtements fixes en carbone		◆	◆			
DDX1405	<input type="checkbox"/>	Garde-boue fixes en carbone	NC : freins performance	59,72	63,00			
REPOSE-PIEDS								
DDX1509	<input type="checkbox"/>	Repose-pieds tube soudé en titane		◆	◆		 1509	
DDX1570	<input type="checkbox"/>	Palette monobloc en carbone réglable en angle	NC : repose-pieds	59,72	63,00			
DDX1513	<input type="checkbox"/>	Socle plastique vissé (sur repose-pieds soudés)		87,20	92,00			
COLORIS								
Coloris de châssis								
DDX0314	<input type="checkbox"/>	Noir mat	DDX0356	<input type="checkbox"/>	Blanc ivoire	○	○	Kit CPS = Moyeu de roues High Performance + Bouchon d'axe QR <i>(sauf roues Spinergy et High Performance Freins moyens) + fourches + Bouchons tête de fourche</i>
DDX0300	<input type="checkbox"/>	Noir Brillant	DDX0358	<input type="checkbox"/>	Gris Fumé	○	○	
DDX0303	<input type="checkbox"/>	Rouge Royal	DDX0359	<input type="checkbox"/>	Jaune Flashy	○	○	
DDX0354	<input type="checkbox"/>	Gris nuit	DDX0315	<input type="checkbox"/>	Gris Argent	○	○	
DDX0365	<input type="checkbox"/>	Bleu Mercure	DDX0367	<input type="checkbox"/>	Violet Atomique	○	○	
DDX0366	<input type="checkbox"/>	Orange dynamite	DDX0368	<input type="checkbox"/>	Rose nitro	○	○	
Color-power-set CPS (roues 4" et 5" Starec non incluses / une différence de couleur de 7 % est possible entre les différents éléments - norme ISO)								
DDX0330	<input type="checkbox"/>	Techno-anthracite	DDX0336	<input type="checkbox"/>	Bleu Arctic	186,73	197,00	
DDX0334	<input type="checkbox"/>	B-blue	DDX0329	<input type="checkbox"/>	Rouge comète	186,73	197,00	
DDX0338	<input type="checkbox"/>	Chrome (jante noire)	DDX0337	<input type="checkbox"/>	Jaune cuivre	186,73	197,00	
DDX0339	<input type="checkbox"/>	Champagne	DDX0340	<input type="checkbox"/>	Olive	186,73	197,00	
ROUES AVANT (5" NC châssis 90°)								
DDX0800	<input type="checkbox"/>	3" Supersport				○	○	 0800 0808  0796, 0797, 0798, 0799  0810
DDX0801	<input type="checkbox"/>	4" Everyday - Bandage noir				◆	◆	
DDX0860	<input type="checkbox"/>	4" Bandage Soft Noir				○	○	
		4" Starec, jante aluminium :						
DDX0803	<input type="checkbox"/>	Techno-anthracite	DDX0808	<input type="checkbox"/>	Rouge comète	58,77	62,00	
DDX0831	<input type="checkbox"/>	Blue Artic	DDX0809	<input type="checkbox"/>	Noir	58,77	62,00	
DDX0861	<input type="checkbox"/>	Chrome	DDX0830	<input type="checkbox"/>	Jaune cuivre	58,77	62,00	
DDX0825	<input type="checkbox"/>	Champagne	DDX0826	<input type="checkbox"/>	Olive	58,77	62,00	
DDX0807	<input type="checkbox"/>	B-blue				58,77	62,00	
DDX0796	<input type="checkbox"/>	4"x1,4" FrogLegs bandage noir, jante noire				92,89	98,00	
DDX0797	<input type="checkbox"/>	4"x1,4" FrogLegs bandage noir, jante grise				92,89	98,00	
DDX0810	<input type="checkbox"/>	5" Everyday - Bandage noir				○	○	

Küschall® KSL				Euros		
				Prix Public		LPPR*
				HT	TTC	
ROUES AVANT (5" NC châssis 90°)						
DDX0863	<input type="checkbox"/>	5" Bandage Soft noir			○	○
		5" Starec, jante aluminium :				
DDX0813	<input type="checkbox"/>	Techno-anthracite	DDX0818	<input type="checkbox"/>	Rouge comète	79,62 84,00
DDX0832	<input type="checkbox"/>	Bleu Artic	DDX0819	<input type="checkbox"/>	Noir	79,62 84,00
DDX0862	<input type="checkbox"/>	Chrome	DDX0833	<input type="checkbox"/>	Jaune cuivre	79,62 84,00
DDX0827	<input type="checkbox"/>	Champagne	DDX0828	<input type="checkbox"/>	Olive	79,62 84,00
DDX0817	<input type="checkbox"/>	B-blue				79,62 84,00
DDX0798	<input type="checkbox"/>	5"x1,4" FrogLegs bandage noir, jante				113,74 120,00
DDX0799	<input type="checkbox"/>	5"x1,4" FrogLegs bandage noir, jante				113,74 120,00
ROUES ARRIERE						
Position des roues arrière (distance X sur le dessin)						
DDX0263	<input type="checkbox"/>	140 mm (position 1 sur le <i>K-Series</i>)			○	○
DDX0264	<input type="checkbox"/>	125 mm (position 2 sur le <i>K-Series</i>)			○	○
DDX0265	<input type="checkbox"/>	110 mm (position 3 sur le <i>K-Series</i>)			◆	◆
DDX0266	<input type="checkbox"/>	95 mm (position 4 sur le <i>K-Series</i>)			○	○
DDX0267	<input type="checkbox"/>	80 mm (position 5 sur le <i>K-Series</i>)			○	○
Carrossage - Barre de carrossage en carbone						
DDX0270	<input type="checkbox"/>	0°			○	○
DDX0271	<input type="checkbox"/>	3°			◆	◆
DDX0272	<input type="checkbox"/>	6°		NC : motorisations alber	○	○
Tétra-clip						
DDX0909	<input type="checkbox"/>	Axes à démontage rapide Tetra-clip		NC : roues Spinergy LXX et High Performance avec freins sur moyeu, motorisations alber	121,33	128,00
Taille de roues arrière						
DDX0902	<input type="checkbox"/>	24"			◆	◆
DDX0925	<input type="checkbox"/>	25"		NC : roues Starec	○	○
Types de roues arrière						
DDX0915	<input type="checkbox"/>	<i>küschall</i> moyeu Starec (moyeu CPS si sélectionné) 24"			○	○
DDX0908	<input type="checkbox"/>	High Performance (jante noire, moyeu Starec noir, rayonnage croisé) 24", 25"			◆	◆
DDX0906	<input type="checkbox"/>	Spinergy LXX (jante, moyeu, rayon noir) 24"		NC : protège rayons	599,05	632,00
DDX0912	<input type="checkbox"/>	Spinergy LXX (jante, moyeu, rayon noir) 25"		NC : protège rayons	700,47	739,00
DDX0927	<input type="checkbox"/>	High Performance incluant Freins sur moyeux (moyeu Starec noir et rayonnage argenté croisé à l'intérieur et radial à l'extérieur) + 20 mm de largeur hors tout si dossier fixe + 0° carrossage) 24"		NC : motorisations alber et sac de transport 1734	218,01	230,00
Motorisations alber (uniquement avec roues 24" et roulettes anti-bascule alber / NC : carrossage 6°)						
DDX0926	<input type="checkbox"/>	Fixation pour assistance électrique à la propulsion alber twion et e-motion M25 (inclus 2 roulettes anti-bascule alber)		NOUVEAU	532,70	562,00
Conseil : pour une compatibilité parfaite des freins avec les roues manuelles, nous vous conseillons d'équiper celles-ci du même revêtement que les roues motorisées.						
Pneus arrière						
DDX1011	<input type="checkbox"/>	Pneu noir et gris Schwalbe One (Protection anti-crevaisin V-Guard) 24", 25"			◆	◆
DDX1013	<input type="checkbox"/>	Pneu noir et bleu Schwalbe Rightrun (protection anti-crevaisin K-Guard) 24"			59,72	63,00



Cf information à la fin de la fiche de mesure



0915 0906



0927



1011 1013

Küschall® KSL				Euros		
				Prix Public		LPPR*
				HT	TTC	
Pneus arrière (suite)						
DDX1014	<input type="checkbox"/>	Pneu noir et gris Schwalbe Rightrun (protection anti-crevaisson K-Guard) 24", 25"		○	○	
DDX1010	<input type="checkbox"/>	Pneu noir Schwalbe Marathon Plus (protection anti-crevaisson SmartGuard) 24", 25"		○	○	
Mains-courantes (seulement pour roues High Performance et Spinergy)						
DDX1113	<input type="checkbox"/>	Aluminium anodisé Light, écartement 30 mm 22", 24", 25", 26"		◆	◆	
DDX1117	<input type="checkbox"/>	Aluminium anodisé Light noir, écartement 30 mm 22", 24", 25", 26"		○	○	
DDX1122	<input type="checkbox"/>	Carbolife Curve L , avec profil ergonomique, livré avec écartement 30 mm, réglage à 40 mm (+15 mm de largeur hors-tout) 24"		217,06	229,00	
DDX1106	<input type="checkbox"/>	Titane, écartement 30 mm 24"		233,18	246,00	
DDX1107	<input type="checkbox"/>	Titane, livré avec écartement 40 mm, réglable à 30 mm 24"		233,18	246,00	
DDX1104	<input type="checkbox"/>	Acier inoxydable, écartement 30 mm 24", 26"		86,26	91,00	
DDX1102	<input type="checkbox"/>	Anti-dérapante, livré avec écartement 30 mm, réglable à 40 mm 22", 24", 26"		120,38	127,00	
DDX1120	<input type="checkbox"/>	Surge LT 30 mm, écartement 30 mm, réglable à 20 mm 24", 25"		238,86	252,00	
DDX1121	<input type="checkbox"/>	Carbolife Gekko , avec anti-dérapant, livré avec écartement 30 mm, réglage à 40 mm (+15 mm de largeur hors-tout) 24"		285,31	301,00	
Protège-rayons (NC : roues Spinergy LXX) (Mountain Bike : transparent seulement)						
DDX1200	<input type="checkbox"/>	Transparent 24"		153,55	162,00	
DDX1202	<input type="checkbox"/>	Noir küschall 24"	NC : roues Spinergy LXX	153,55	162,00	
DDX1208	<input type="checkbox"/>	Transparent et blanc küschall 24"	NC : roues Spinergy LXX	153,55	162,00	
FREINS						
DDX1300	<input type="checkbox"/>	Standards à pousser leviers courbés		◆	◆	
DDX1302	<input type="checkbox"/>	Performance		59,72	63,00	
DDX1303	<input type="checkbox"/>	Actifs	NC : avec ST 385 et 410 mm si combiné avec position de roues arrière 140 mm ou position de roues arrière 125 mm et roues 25" ou roues 24" avec SHh < 400 mm	59,72	63,00	
DDX1399	<input type="checkbox"/>	Sans freins (uniquement pour option freins sur moyeu)		○	○	
OPTIONS DE SECURITE						
Roulettes anti-bascule						
DDX1702	<input type="checkbox"/>	A Droite		100,47	106,00	
DDX1703	<input type="checkbox"/>	A Gauche		100,47	106,00	
DDX1704	<input type="checkbox"/>	Des deux côtés		200,95	212,00	
Catadioptres						
DDX1710	<input type="checkbox"/>	Montés sur les roues		○	○	



1014 1010



1117 1122



1120 1113



1102 1104



1106 1121



1208 1202









1302 /1303



1399

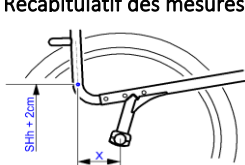


1702/1703

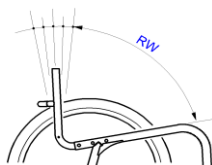
Küschall® KSL		Euros				
		Prix Public		LPPR*		
		HT	TTC			
OPTIONS DE POSITIONNEMENT						
		Pensez aux accessoires de positionnement Bodypoint : ceintures, harnais, maintiens de chevilles.				
ACCESSOIRES						
Accessoires du Routard						
Montre küschall (montée sur le bouchon de fourche)						 1712 / 1713
DDX1712	<input type="checkbox"/>	Montre küschall, côté droit	146,92	155,00		
DDX1713	<input type="checkbox"/>	Montre küschall, côté gauche	146,92	155,00		
Autres accessoires						 1717  1739  1734
DDX1717	<input type="checkbox"/>	Trousse à outils	10,43	11,00		
DDX1728	<input type="checkbox"/>	Sac de transport des roues arrière 24"	50,24	53,00		
DDX1739	<input type="checkbox"/>	Protections de châssis avant, la paire	36,02	38,00		
Sac de transport de roues arrière incluant une paire de roues supplémentaire (livré avec paire d'axes)						
DDX1734	<input type="checkbox"/>	Sac + Roues Arrière Mountain Bike 24"	496,68	524,00		
FABRICATION SPECIALE						
DDX0000	<input type="checkbox"/>	Description complète à joindre avec schéma (prix sur devis)				

The *sl* by Küschall®

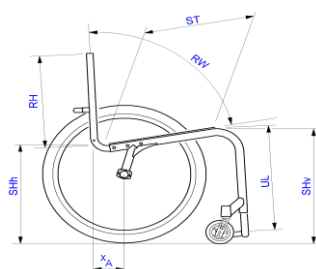
Récapitulatif des mesures :



Position des roues arrière







Angle de dossier



MESURES PERSONNALISEES	
SB	
ST	
RH	
SHv	
SHh	
UL	
RW	
X	
Poids utilisateur	
Taille utilisateur	

Rampes en accessoire

1440530	<input type="checkbox"/>	Mono rampe pliante en fibre de verre 2000x820 mm - poids 16,3 kg (poids max. 300kg)	1 787,68	1 886,00		 1440530
1654128	<input type="checkbox"/>	Rampe basic 2 parties télescopiques : aluminium, revêtement antidérapant, système de verrouillage. 8,8 kg la paire, capacité maximum : 270 kg	298,58	315,00	NOUVEAU	 1654128
1654129	<input type="checkbox"/>	Rampe Quick2go compact 3 parties télescopiques : aluminium, compacte (longueur repliée : 87cm), revêtement antidérapant, système de verrouillage et poignée de portage. 13,6 kg la paire, capacité maximum : 260kg.	559,24	590,00	NOUVEAU	 1654129
1654130	<input type="checkbox"/>	Mono rampe pliante en aluminium : pliable en deux dans la longueur, simple à positionner, poignée de portage. 13,9 kg, capacité maximum : 300 kg	317,54	335,00	NOUVEAU	 1654130