



Pour passer vos commandes ou réaliser vos devis, utilisez notre e-commerce dans votre espace Invacare Pro sur [www.invacare.fr](http://www.invacare.fr), ou commandez par e-mail à : [commandesfr@invacare.com](mailto:commandesfr@invacare.com)



**NOUVEAU**  
VERSION 2.0



## Küschall Champion



Fauteuil manuel actif pliant par ciseaux.



### Descriptif :

- Châssis en aluminium avec tubes hydroformés
- Kit de personnalisation avec décalcomanies premium
- Dossier réglable en angle et rabattable sur l'assise avec verrouillage passif sur l'assise de série
- Largeur d'assise utile jusqu'à 500 mm.
- Poids max utilisateur : 120 kg
- Poids complet : à partir de 9,2 kg.
- Poids de transport : à partir de 6,7 kg.
- Garantie : 2 ans hors pièces d'usure

**Découvrez le nouveau configurateur visuel et réalisez votre configuration !**

Date :

Référence d'achat :

Code client :

Cachet du distributeur :

**⚠ Notez que la prescription de ce fauteuil roulant n'exclut pas la prescription d'un fauteuil roulant verticalisateur, inscrit sur la LPPR.**

\* Les codes et montants LPPR sont donnés à titre indicatif et n'engagent en aucun cas Invacare®.

**Gagnez du temps : utilisez notre configurateur en ligne pour éliminer les non-compatibilités de premier niveau !**

Nous nous réservons une tolérance de +/- 10 mm à la livraison sur la largeur d'assise, les hauteurs d'assise avant et arrière, la hauteur de dossier et l'UL.

Sélectionner les options choisies par une croix dans les cases

Configuration standard

Option sans supplément de prix

**Tarif Public donné à titre indicatif - Utilisez le configurateur en ligne sur Invacare Pro pour générer des devis ou commandes exempts d'incompatibilités.**

			Euros		
			Prix Public	LPPR*	
CODE	DESIGNATION	NC : Non Compatible / NC : 9999 : non compatible avec la référence 9999	HT	TTC	
DHA0031	<input type="checkbox"/> <b>küschall® Champion®</b> - Code LPPR 4118193		3 402,84	3 590,00	603,65
<b>FABRICATION SPECIALE</b>					
DHA0000	<input type="checkbox"/> Fabrication spéciale - description complète à joindre avec schema		Sur devis		
<b>TYPE D'ASSISE</b>					
<b>Châssis</b> (pour les châssis avant rétréci : + 30 mm de longueur de châssis et + 40 mm de largeur hors tout pliée)					
DHA1150	<input type="checkbox"/> Châssis <b>Aluminium 75°</b>	NC : 1350	<input checked="" type="checkbox"/>	<input checked="" type="checkbox"/>	
DHA1160	<input type="checkbox"/> Châssis <b>Aluminium 90°</b>	NC : 1350	182,94	193,00	
DHA1170	<input type="checkbox"/> Châssis <b>Aluminium avant rétréci 75°</b> (- 100 mm intérieur potences par rapport à la largeur d'assise)	NC : 1250, 1320, 1325, 7000, 7010	<input type="checkbox"/>	<input type="checkbox"/>	
DHA1180	<input type="checkbox"/> Châssis <b>Aluminium avant rétréci 90°</b> (- 100 mm intérieur potences par rapport à la largeur d'assise)	NC : 1250, 1320, 1325, 7000, 7010	182,94	193,00	
<b>Option de châssis</b>					
DHA1250	<input type="checkbox"/> <b>Champion SK</b> : châssis avant rabattable avec système de verrouillage	NC : 1350, 1924 à 1934, 4190, 8700	520,38	549,00	
<b>Largeur d'assise (SW)</b>					
DHA1320	<input type="checkbox"/> 360 mm	NC : 2710, 2742, 2744, 2746, 7000	<input type="checkbox"/>	<input type="checkbox"/>	
DHA1325	<input type="checkbox"/> 380 mm	NC : 2742, 2744, 7000	<input type="checkbox"/>	<input type="checkbox"/>	
DHA1330	<input type="checkbox"/> 400 mm	NC : 2744	<input type="checkbox"/>	<input type="checkbox"/>	
DHA1335	<input type="checkbox"/> 420 mm		<input type="checkbox"/>	<input type="checkbox"/>	
DHA1340	<input type="checkbox"/> 440 mm	NC : 2740, 2742	<input type="checkbox"/>	<input type="checkbox"/>	
DHA1345	<input type="checkbox"/> 460 mm	NC : 2740, 2742, 2744	<input type="checkbox"/>	<input type="checkbox"/>	
DHA1350	<input type="checkbox"/> 480 mm (uniquement avec châssis avant rétréci)	NC : 2300, 2305, 2310, 2315, 2345, 2740, 2742, 2744	<input type="checkbox"/>	<input type="checkbox"/>	
<b>Profondeur d'assise (SD)</b>					
DHA1405	<input type="checkbox"/> 340 mm	NC : 2630, 2710, 2720, 2730, 2740, 2742, 2744, 2746, 7810, 7820, 7830	<input type="checkbox"/>	<input type="checkbox"/>	
DHA1415	<input type="checkbox"/> 360 mm	NC : 2710, 2720, 2730, 2742, 2744, 2746, 7810, 7820, 7830	<input type="checkbox"/>	<input type="checkbox"/>	
DHA1425	<input type="checkbox"/> 380 mm	NC : 2720, 2730, 2744	<input type="checkbox"/>	<input type="checkbox"/>	
DHA1435	<input type="checkbox"/> 400 mm	NC : 2744	<input checked="" type="checkbox"/>	<input checked="" type="checkbox"/>	



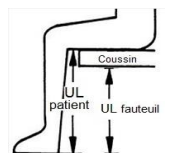
**Pour tout renouvellement de fauteuil, nous vous conseillons de refaire intégralement la prise de mesure. Un changement de génération de fauteuil implique des changements de dimensions ainsi que des modifications du positionnement de l'utilisateur.**





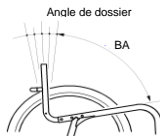
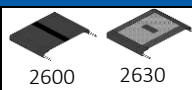



Küschall® Champion					Euros		
					Prix Public		LPPR*
					HT	TTC	
DHA1445	<input type="checkbox"/>	420 mm			○	○	
DHA1460	<input type="checkbox"/>	440 mm		NC : 2740, 2742	○	○	
DHA1470	<input type="checkbox"/>	460 mm		NC : 2740, 2742, 2744	○	○	
DHA1480	<input type="checkbox"/>	480 mm		NC : 2710, 2740, 2742, 2744, 2746	○	○	
<b>Hauteur de dossier (BH)</b>							
DHA1600	<input type="checkbox"/>	Hauteur de dossier selon dossier Matrx choisi		NC : 2200, 2220, 2230	○	○	
DHA1615	<input type="checkbox"/>	300 mm	DHA1620 <input type="checkbox"/>	315 mm	NC : 2200, 2240, 2400, 2595	○	○
DHA1625	<input type="checkbox"/>	330 mm	DHA1630 <input type="checkbox"/>	345 mm	NC : 2240, 2595	○	○
DHA1635	<input type="checkbox"/>	360 mm			NC : 2240, 2595	○	○
DHA1640	<input type="checkbox"/>	375 mm			NC : 2240, 2595	◆	◆
DHA1645	<input type="checkbox"/>	390 mm			NC : 2240, 2595	○	○
DHA1650	<input type="checkbox"/>	405 mm			NC : 2240	○	○
DHA1655	<input type="checkbox"/>	420 mm	DHA1660 <input type="checkbox"/>	435 mm	NC : 2240	○	○
DHA1665	<input type="checkbox"/>	450 mm	DHA1670 <input type="checkbox"/>	465 mm	NC : 2240	○	○
<b>Hauteur d'assise avant (FSTF) - cf tableaux n°1 &amp; 2 pour taille de roues avant possible en fonction de l'angle du châssis</b>							
DHA1740	<input type="checkbox"/>	450 mm			NC : 1946 à 1960	○	○
DHA1745	<input type="checkbox"/>	460 mm			NC : 1948 à 1960	○	○
DHA1750	<input type="checkbox"/>	470 mm			NC : 1950 à 1960	○	○
DHA1755	<input type="checkbox"/>	480 mm			NC : 1952 à 1960	○	○
DHA1760	<input type="checkbox"/>	490 mm			NC : 1954 à 1960	○	○
DHA1765	<input type="checkbox"/>	500 mm			NC : 1956 à 1960	◆	◆
DHA1770	<input type="checkbox"/>	510 mm			NC : 1958, 1960	○	○
DHA1775	<input type="checkbox"/>	520 mm			NC : 1960	○	○
DHA1780	<input type="checkbox"/>	530 mm			NC : roues de 3"	○	○
DHA1785	<input type="checkbox"/>	540 mm			NC : roues de 3" et 4"	○	○
<b>Hauteur d'assise arrière (RSTF) (Avec châssis 75° : 0 mm &lt; FSTF - RSTF &lt; 70 mm ; avec châssis 90° : 30 mm &lt; FSTF - RSTF &lt; 100 mm) - voir schéma à la fin de la fiche de mesure</b>							
DHA1815	<input type="checkbox"/>	390 mm	DHA1820 <input type="checkbox"/>	400 mm	NC : 6420, 6430	○	○
DHA1825	<input type="checkbox"/>	410 mm	DHA1830 <input type="checkbox"/>	420 mm	NC : 6430	○	○
DHA1835	<input type="checkbox"/>	430 mm				◆	◆
DHA1840	<input type="checkbox"/>	440 mm				○	○
DHA1845	<input type="checkbox"/>	450 mm	DHA1850 <input type="checkbox"/>	460 mm	NC : 6400	○	○
DHA1855	<input type="checkbox"/>	470 mm	DHA1860 <input type="checkbox"/>	480 mm	NC : 6400, 6410	○	○
<b>Distance du creux poplité au milieu de la voute plantaire (UL) (Avec châssis 75° : UL ≤ FSTF- 30 mm ; avec châssis 90° UL ≤ FSTF- 400 mm) (Pour les UL &lt; 320 mm, voir en fabrication spéciale service Unique)</b>							
DHA1924	<input type="checkbox"/>	320 mm	DHA1926 <input type="checkbox"/>	330 mm	NC : 1250	○	○
DHA1928	<input type="checkbox"/>	340 mm	DHA1930 <input type="checkbox"/>	350 mm	NC : 1250	○	○
DHA1932	<input type="checkbox"/>	360 mm	DHA1934 <input type="checkbox"/>	370 mm	NC : 1250	○	○
DHA1936	<input type="checkbox"/>	380 mm			Si avec option SK (DHA1250) uniquement avec SD ≥ 400 mm	○	○
DHA1938	<input type="checkbox"/>	390 mm			Si avec option SK (DHA1250) uniquement avec SD ≥ 380 mm	○	○
DHA1940	<input type="checkbox"/>	400 mm	DHA1942 <input type="checkbox"/>	410 mm		○	○
DHA1944	<input type="checkbox"/>	420 mm				○	○
DHA1946	<input type="checkbox"/>	430 mm				◆	◆
DHA1948	<input type="checkbox"/>	440 mm	DHA1950 <input type="checkbox"/>	450 mm		○	○
DHA1952	<input type="checkbox"/>	460 mm	DHA1954 <input type="checkbox"/>	470 mm		○	○
DHA1956	<input type="checkbox"/>	480 mm	DHA1958 <input type="checkbox"/>	490 mm		○	○
DHA1960	<input type="checkbox"/>	500 mm				○	○
<b>TYPE DE DOSSIER</b>							
DHA2140	<input type="checkbox"/>	Dossier réglable en angle et rabattable sur l'assise avec verrouillage passif sur l'assise				◆	◆
<b>Garniture de dossier</b>							
DHA2200	<input type="checkbox"/>	Standard, avec capitonnage mousse			NC : BH < 330 mm, 2300 à 2350, 2430, 2595	◆	◆
DHA2220	<input type="checkbox"/>	Réglable en tension par scratch, toile rembourrée avec pochette et bavette			NC : 2300 à 2350	66,16	69,80 34,90
DHA2230	<input type="checkbox"/>	Réglable en tension par scratch, toile Aéro-Back rembourrée micro-aérée avec pochette et bavette			NC : 2300 à 2350	218,01	230,00 34,90
DHA2240	<input type="checkbox"/>	Sans garniture de dossier, obligatoire si dossier <b>Matrx</b> commandé			NC : 2410, 2420, 2430, 2450, 2595	○	○

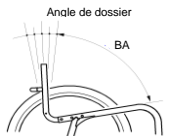
**RSTF / Tailles des roues AR**  
22" : 390 - 440 mm  
24" : 390 - 460 mm  
25" : 410 - 480 mm  
26" : 430 - 480 mm








UL fauteuil  
=  
UL patient -  
épaisseur coussin



Küschall® Champion				Euros			
				Prix Public		LPPR*	
				HT	TTC		
<b>Dossiers Matrx</b> (NC : Appui-bras tubes. Uniquement compatible avec les poignées réglables en hauteur intégrées (2440) ou sans poignée (2400). La hauteur indiquée correspond à celle du dossier. Délai supplémentaire + 5 jours)							2300, 2305, 2310, 2315
DHA2300	<input type="checkbox"/>	Dossier <b>Matrx MX2</b> , hauteur 150 mm (fixations latérales à démontage rapide)	NC : 3480	882,46	931,00	838,47*	 2335, 2340, 2345, 2350
DHA2305	<input type="checkbox"/>	Dossier <b>Matrx MX2</b> , hauteur 230 mm (fixations latérales à démontage rapide)	NC : 3480	882,46	931,00	838,47*	
DHA2310	<input type="checkbox"/>	Dossier <b>Matrx MX2</b> , hauteur 310 mm (fixations latérales à démontage rapide)	NC : 3480	882,46	931,00	838,47*	
DHA2315	<input type="checkbox"/>	Dossier <b>Matrx MX2</b> , hauteur 410 mm (fixations latérales à démontage rapide)	NC : 3480	882,46	931,00	838,47*	
DHA2320	<input type="checkbox"/>	Dossier <b>Matrx Elite Deep</b> , hauteur 310 mm (paire de fixations standards incluse)	NC : 3480	500,47	528,00	838,47*	
DHA2325	<input type="checkbox"/>	Dossier <b>Matrx Elite Deep</b> , hauteur 410 mm (paire de fixations standards incluse)	NC : 3480	500,47	528,00	838,47*	
DHA2335	<input type="checkbox"/>	Dossier <b>Matrx Elite</b> , hauteur 260 mm (paire de fixations standards incluse)	NC : 3480	500,47	528,00	838,47*	
DHA2340	<input type="checkbox"/>	Dossier <b>Matrx Elite</b> , hauteur 310 mm (paire de fixations standards incluse)	NC : 3480	500,47	528,00	838,47*	
DHA2345	<input type="checkbox"/>	Dossier <b>Matrx Elite</b> , hauteur 360 mm (paire de fixations standards incluse)	NC : 3480	500,47	528,00	838,47*	
DHA2350	<input type="checkbox"/>	Dossier <b>Matrx Elite</b> , hauteur 410 mm (paire de fixations standards incluse)	NC : 3480	500,47	528,00	838,47*	
*LPPR Code 1269336 = 838,47 € : Si choix d'un dossier de positionnement et d'un coussin. Nécessite une prescription émanant d'un médecin spécialisé en pédiatrie, rééducation fonctionnelle, rhumatologie ou chirurgie orthopédique.							2430 
<b>Poignées à pousser</b>							
DHA2400	<input type="checkbox"/>	Sans poignée	NC : BH < 330 mm	○	○		 2450
DHA2410	<input type="checkbox"/>	Standards courtes		○	○		
DHA2420	<input type="checkbox"/>	Standards longues		◆	◆		
DHA2430	<input type="checkbox"/>	Réglables en hauteur, externes	NC : 3480	178,20	188,00		
DHA2440	<input type="checkbox"/>	Réglables en hauteur, intégrées	NC : 2595	214,22	226,00		
DHA2450	<input type="checkbox"/>	Rabattables	NC : 2595	179,15	189,00		
<b>Angle de dossier par rapport à l'assise (BA)</b>							
DHA2510	<input type="checkbox"/>	76°	DHA2570 <input type="checkbox"/>	89,5°	○	○	 2595
DHA2530	<input type="checkbox"/>	80,5°	DHA2590 <input type="checkbox"/>	94°	○	○	
DHA2550	<input type="checkbox"/>	85°			◆	◆	
<b>Tendeur de dossier</b>							
DHA2595	<input type="checkbox"/>	Tendeur de dossier rabattable	NC : BH < 405 mm, dossiers Matrx	127,96	135,00		
<b>TOILE D'ASSISE</b>							
DHA2600	<input type="checkbox"/>	Standard		◆	◆		 2600 2630
DHA2630	<input type="checkbox"/>	Toile <b>Air Light</b>	NC: Largeur et profondeur > 420 mm et profondeur 340 mm	55,92	59,00		
<b>OPTIONS D'ASSISE</b>							
<b>Coussin d'assise</b>							
DHA2700	<input type="checkbox"/>	Coussin standard - basse en mousse haute résilience, couche supérieure en mousse viscoélastique - H: 60 mm		84,36	89,00	34,90 / 838,47*	 2700 2710 2720 2730 2740 / 2742 2744 / 2746
DHA2710	<input type="checkbox"/>	Coussin <b>Flo-Tech Lite</b> - H : 75 mm	<b>NOUVEAU</b>	103,32	109,00	34,90 / 838,47*	
DHA2720	<input type="checkbox"/>	Coussin <b>Matrx Libra</b> (housse noire bi-extensible imperméable et déperlante)	NC : Profondeur < à 400 mm, largeur 360 mm possible uniquement avec profondeur 400 et 420 mm	293,84	310,00	838,47*	
DHA2730	<input type="checkbox"/>	Coussin <b>Matrx Vi</b> (housse Mesh micro-aérée noire)		293,84	310,00	838,47*	
DHA2740	<input type="checkbox"/>	Coussin <b>Classic Visco</b> - H : 75 mm, 375mm x 400mm, plat et réversible - poids max utilisateur 50 kg Code LPPR : 1260677		76,78	81,00	81,00	
DHA2742	<input type="checkbox"/>	Coussin <b>Classic Visco</b> - H : 75 mm, 405mm x 400mm, plat et réversible - poids max utilisateur 100 kg Code LPPR : 1258864	<b>NOUVEAU</b>	65,40	69,00	69,00	
DHA2744	<input type="checkbox"/>	Coussin <b>Classic Visco</b> - H : 75 mm, 430 mm x 430mm, plat et réversible - poids max utilisateur 100 kg Code LPPR : 1258864		65,40	69,00	69,00	

**MX2 : seulement 140g de plus qu'un dossier réglable en tension !**



Küschall® Champion				Euros			
				Prix Public		LPPR*	
				HT	TTC		
DHA2746	<input type="checkbox"/>	Coussin <b>Classic Visco</b> - H : 75 mm, 455mm x 400mm, plat et réversible - poids max utilisateur 100 kg Code LPPR : 1203679		76,78	81,00	81,00	
*LPPR Code 1269336 = 838,47 € : Si choix d'un dossier de positionnement et d'un coussin. Nécessite une prescription émanant d'un médecin spécialisé en pédiatrie, rééducation fonctionnelle, rhumatologie ou chirurgie orthopédique.							
<b>Pochette d'assise</b>							
DHA2800	<input type="checkbox"/>	Pochette d'assise amovible incluant l'option sangle de maintien par clips (DHA7010)		69,19	73,00		 2800
<b>REPOSE-PIEDS</b>							
<b>Palette monobloc</b> (Avec châssis droit : montage haut de la palette non possible pour largeur d'assise 360 mm, pour châssis avant rétréci : montage haut de la palette non possible pour les largeurs d'assise de 360 à 400 mm)							
DHA3240	<input type="checkbox"/>	Monobloc, réglable en inclinaison, 1/3 vers l'arrière (réglable en inclinaison, 2/3 vers l'arrière possible)		◆	◆		 3240
<b>Sangle appui-mollet</b>							
DHA3320	<input type="checkbox"/>	Montée sur le support des roues avant		◆	◆		
DHA3330	<input type="checkbox"/>	Positionnée autour du châssis		○	○		
<b>ACCOUDOIRS / GARDE-BOUE / PROTEGE-VETEMENTS</b>							
<b>Protège-vêtements</b>							
DHA3420	<input type="checkbox"/>	Relevables, en carbone		◆	◆		 3440
<b>Garde-boue</b>							
DHA3430	<input type="checkbox"/>	Fixes, en carbone	NC : 3490	188,63	199,00		
DHA3440	<input type="checkbox"/>	Amovibles, en carbone (+ 20 mm de largeur utile et hors tout)	NC : 3490	283,41	299,00		
<b>Appui-bras</b>							
DHA3480	<input type="checkbox"/>	Tubes réglables en hauteur et amovibles - capitonnage confort		222,75	235,00		 3480
<b>Accoudoirs (+ 20 mm de largeur utile et hors tout)</b>							
DHA3490	<input type="checkbox"/>	Accoudoirs courts réglables en hauteur avec outils et amovibles		213,27	225,00		 3490
<b>COLORIS DE CHASSIS ET PERSONNALISATION</b>							
<b>Coloris de châssis</b> <span style="background-color: #0056b3; color: white; padding: 2px;">NOUVEAU</span>							
DHA4000	<input type="checkbox"/>	Noir Spatial		○	○		
DHA4010	<input type="checkbox"/>	Gris Anthracite		○	○		
DHA4020	<input type="checkbox"/>	Blanc Eclatant	NC : 4220	○	○		
DHA4030	<input type="checkbox"/>	Rouge Carmin		○	○		
DHA4040	<input type="checkbox"/>	Bleu Azur		○	○		
DHA4100	<input type="checkbox"/>	Noir Brillant	NC : 4190	312,80	330,00		
DHA4110	<input type="checkbox"/>	Gris Ferrite	NC : 4190	312,80	330,00		
DHA4120	<input type="checkbox"/>	Gris Ardoise Métalisé	NC : 4190	312,80	330,00		
DHA4130	<input type="checkbox"/>	Gris Argent	NC : 4190	312,80	330,00		
DHA4140	<input type="checkbox"/>	Bleu Royal	NC : 4190	312,80	330,00		
DHA4150	<input type="checkbox"/>	Rouge Rubis	NC : 4190	312,80	330,00		
DHA4160	<input type="checkbox"/>	Gris Fumé	NC : 4190	312,80	330,00		
DHA4170	<input type="checkbox"/>	Orange Dynamite	NC : 4190	312,80	330,00		
DHA4180	<input type="checkbox"/>	Vert Fôret	NC : 4190	312,80	330,00		
DHA4050	<input type="checkbox"/>	Coloris Spécial	NC : 4190	Sur devis			
<b>Style de décalcomanie</b> <span style="background-color: #0056b3; color: white; padding: 2px;">NOUVEAU</span>							
DHA4190	<input type="checkbox"/>	<b>Bold (Dynamique)</b> : Bandes iconiques pointillées sur les deux flancs de châssis	NC : 4300, 4310	93,84	99,00		 BOLD
DHA4195	<input type="checkbox"/>	<b>Tag (Élégance)</b> : Bague K sur flanc gauche du châssis - <b>UNIQUEMENT NOIR OU ROUGE</b>	NC : 4200 à 4250	◆	◆		 TAG
<b>Coloris de la décalcomanie Bold</b>							
DHA4200	<input type="checkbox"/>	Noir		○	○		
DHA4210	<input type="checkbox"/>	Gris Foncé		○	○		
DHA4220	<input type="checkbox"/>	Gris Clair		○	○		
DHA4230	<input type="checkbox"/>	Rouge		○	○		
DHA4240	<input type="checkbox"/>	Bleu		○	○		
DHA4250	<input type="checkbox"/>	Doré		○	○		
<b>Coloris de la décalcomanie Tag</b>							
DHA4300	<input type="checkbox"/>	Noir		○	○		
DHA4310	<input type="checkbox"/>	Rouge		○	○		

Délai supplémentaire + 10 jours

Küschall® Champion				Euros		
				Prix Public		LPPR*
				HT	TTC	
<b>Roues avant</b>						
DHA5000	<input type="checkbox"/>	3" Supersport		○	○	
DHA5050	<input type="checkbox"/>	4" Every day - bandage noir		○	○	
DHA5100	<input type="checkbox"/>	4" Bandage Soft noir		○	○	
DHA5150	<input type="checkbox"/>	4" Starec, bandage noir, jante noire		64,45	68,00	
DHA5200	<input type="checkbox"/>	4" x 1,4" FrogLegs bandage noir, jante noire		102,37	108,00	
DHA5250	<input type="checkbox"/>	4" x 1,4" FrogLegs bandage noir, jante grise		102,37	108,00	
DHA5300	<input type="checkbox"/>	5" Every day - bandage noir		○	○	
DHA5350	<input type="checkbox"/>	5" Bandage Soft noir		◆	◆	
DHA5400	<input type="checkbox"/>	5" Starec, bandage noir, jante noire		87,20	92,00	
DHA5450	<input type="checkbox"/>	5" x 1,4" FrogLegs bandage noir, jante noire		125,12	132,00	
DHA5500	<input type="checkbox"/>	5" x 1,4" FrogLegs bandage noir, jante grise		125,12	132,00	
<b>Position du centre de gravité</b>						
DHA6100	<input type="checkbox"/>	1 (La plus active)		○	○	
DHA6110	<input type="checkbox"/>	2 (position 1 sur Champion 2008)		○	○	
DHA6120	<input type="checkbox"/>	3		○	○	
DHA6130	<input type="checkbox"/>	4 (position 2 sur Champion 2008)		○	○	
DHA6140	<input type="checkbox"/>	5 (position 3 sur Champion 2008)		○	○	
DHA6150	<input type="checkbox"/>	6		○	○	
DHA6160	<input type="checkbox"/>	7 (position 4 sur Champion 2008)		○	○	
DHA6170	<input type="checkbox"/>	8		○	○	
DHA6180	<input type="checkbox"/>	9 (La plus stable)		○	○	
<b>Axes à démontage rapide Tétra-clip</b>						
DHA6300	<input type="checkbox"/>	Axes à démontage rapide Tetra-clip	NC : 6550, 6950	121,33	128,00	
<b>Diamètre des roues arrière (voir les diamètres possibles par roue dans Type des roues arrière)</b>						
DHA6400	<input type="checkbox"/>	22"	NC : 6500, 6520, 6550, 6620, 6630, 6650, 6710, 6720, 6730, 6740, 6750, 6760, 6770, 6950	283,41	299,00	
DHA6410	<input type="checkbox"/>	24"		◆	◆	
DHA6420	<input type="checkbox"/>	25"	NC : 6500, 6510, 6640, 6650, 6700, 6710, 6720, 6730, 6740, 6750, 6760, 6770, 6900, 6950	○	○	
DHA6430	<input type="checkbox"/>	26"	NC : 6500, 6520, 6550, 6630, 6640, 6650, 6720, 6730, 6740, 6750, 6760, 6770, 6950	435,07	459,00	
<b>Type des roues arrière</b>						
DHA6500	<input type="checkbox"/>	<b>Roues Actives 24"</b> (jante, moyeu et rayonnage radial noir - <b>main-courante aluminium</b> , revêtement au choix - par défaut pneus moyenne pression 7,5 bars)	<b>NOUVEAU</b> 24"	NC : toutes les mains-courantes, 6900	◆	◆
DHA6510	<input type="checkbox"/>	<b>küschall moyeu Starec</b> (jante noire et moyeu naturel, rayonnage argenté croisé)	22", 24", 26"		○	○
DHA6520	<input type="checkbox"/>	<b>High Performance</b> (jante noire, moyeu Starec noir, rayonnage croisé noir)	24", 25"	NC : 6650	448,34	473,00
DHA6550	<input type="checkbox"/>	<b>Spinergy LXX</b> (jante, moyeu et rayonnage radial noir)	24", 25"	NC : 6650	649,29	685,00
<b>Pneus arrière</b>						
DHA6600	<input type="checkbox"/>	Pneu noir et gris <b>Schwalbe Rightrun</b>	22", 24", 25", 26"		◆	◆
DHA6620	<input type="checkbox"/>	Pneu noir <b>Schwalbe Marathon Plus</b> (protection anti-crevaisson SmartGuard)	24", 25", 26"		60,66	64,00
DHA6630	<input type="checkbox"/>	Pneu noir <b>Schwalbe One</b> (protection anti-crevaisson V-Guard)	24", 25"		60,66	64,00
DHA6640	<input type="checkbox"/>	Pneu moyenne pression à crampons 7 bar (110 psi) pour 24" et 4,5 bar pour 22" x 1.3/8"	22", 24"		○	○
DHA6650	<input type="checkbox"/>	Bandage à crampons, gris	24"		55,92	59,00



5000



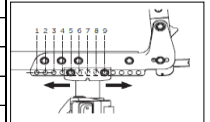
5200 / 5250 / 5450 / 5500



5350



5050 / 5300



6300



6600 6640 6620



6630

Küschall® Champion				Euros		
				Prix Public		LPPR*
				HT	TTC	
<b>Mains-courantes</b>						
DHA6700	<input type="checkbox"/>	Anti-dérapante, livré avec écartement 30 mm, réglable à 40 mm	22", 24", 26"		120,38	127,00
DHA6710	<input type="checkbox"/>	Acier inoxydable, écartement 30 mm	24", 26"		95,73	101,00
DHA6720	<input type="checkbox"/>	Titane, écartement 30 mm	24"		233,18	246,00
DHA6730	<input type="checkbox"/>	Titane, livré avec écartement 40 mm, réglable à 30 mm	24"		233,18	246,00
DHA6740	<input type="checkbox"/>	<b>Carbolife Gekko L</b> , avec anti-dérapant, livré avec écartement 30 mm, réglage à 40 mm (+ 15 mm de largeur hors-tout)	24"		313,74	331,00
DHA6750	<input type="checkbox"/>	<b>Carbolife Gekko S</b> , avec anti-dérapant, livré avec écartement 30 mm, réglage à 40 mm	24"	<b>NOUVEAU</b>	313,74	331,00
DHA6760	<input type="checkbox"/>	<b>Carbolife Curve L</b> , avec profil ergonomique, livré avec écartement 30 mm, réglage à 40 mm (+15 mm de largeur hors-tout)	24"		237,91	251,00
DHA6770	<input type="checkbox"/>	<b>Carbolife Quadro</b> , avec profil ergonomique et anti-dérapante, livré avec écartement 30 mm, réglage à 40 mm	24"	<b>NOUVEAU</b>	313,74	331,00
DHA6780	<input type="checkbox"/>	Aluminium anodisé Light, écartement 30 mm	22", 24", 25", 26"		◆	◆
DHA6790	<input type="checkbox"/>	Aluminium anodisé Light, noir, écartement 30 mm	22", 24", 25", 26"		○	○
DHA6800	<input type="checkbox"/>	Aluminium anodisé Light, livré écartement 40 mm, réglable à 30 mm	22", 24", 25", 26"		○	○
<b>Carrossage de la roue arrière</b>						
DHA6820	<input type="checkbox"/>	0°			◆	◆
DHA6830	<input type="checkbox"/>	1°		NC : 6950	○	○
DHA6840	<input type="checkbox"/>	3°		NC : 6950, 7230	○	○
<b>Protège-rayons, la paire</b>						
DHA6900	<input type="checkbox"/>	Transparent	22", 24", 26"		168,72	178,00
<b>Motorisations alber (uniquement avec carrossage 0° et roulettes anti-bascule alber)</b>						
DHA6950	<input type="checkbox"/>	Fixation pour assistance électrique à la propulsion alber <b>twion</b> et <b>e-motion M25</b> (inclus 2 roulettes anti-bascule alber)		Uniquement avec roues 24" NC : 7500, 7510, 7520, 8200	532,70	562,00
<b>Conseil : pour une compatibilité parfaite des freins avec les roues manuelles, nous vous conseillons d'équiper celles-ci du même revêtement que les roues motorisées.</b>						
<b>Clips de maintien</b>						
DHA7000	<input type="checkbox"/>	Scratch pour maintenir le fauteuil plié			○	○
DHA7010	<input type="checkbox"/>	Clips pour maintenir le fauteuil plié			◆	◆
<b>Sangle d'ouverture du châssis</b>						
DHA7100	<input type="checkbox"/>	Sangle pour ouvrir le châssis depuis l'avant du fauteuil			◆	◆
<b>Freins</b>						
DHA7200	<input type="checkbox"/>	A tirer			○	○
DHA7210	<input type="checkbox"/>	Standards à pousser leviers courbés			◆	◆
DHA7220	<input type="checkbox"/>	Standards à pousser leviers droits			○	○
DHA7230	<input type="checkbox"/>	Performance		NC : 7300, 7810, 7820, 7830	65,40	69,00
DHA7250	<input type="checkbox"/>	Actifs légers		<b>NOUVEAU</b>	122,27	129,00
<b>Leviers de freins rallongés</b>						
DHA7300	<input type="checkbox"/>	Leviers de freins rallongés (pour freins leviers droits uniquement)			65,40	69,00



6790 6760



6700 6710



6720



6740



6900



7010



7210 7230



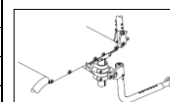
7250

## OPTIONS DE SECURITE

Montage de 2 éléments maximum par côté dans la liste suivante : roulettes anti-bascule, tubes basculeurs, porte-canne ou roues de transit

### Roulettes anti-bascule

DHA7500	<input type="checkbox"/>	Droite	NC : 8300	109,95	116,00	
DHA7510	<input type="checkbox"/>	Gauche	NC : 8300	109,95	116,00	
DHA7520	<input type="checkbox"/>	Droite et gauche		219,91	232,00	



### Ceintures

DHA7800	<input type="checkbox"/>	Ceinture de maintien, fermeture à boucle		36,97	39,00	
DHA7810	<input type="checkbox"/>	Bodypoint® Evoflex® ceinture de hanche 2 points rembourrée, bouton à pousser, Small, Flat-Mount™ - poids max utilisateur 25 - 50 kg	<b>NOUVEAU</b>	169,67	179,00	
DHA7820	<input type="checkbox"/>	Bodypoint® Evoflex® ceinture de hanche 2 points rembourrée à loquet Rehab, Medium, Flat-Mount™ - poids max utilisateur 50 - 75 kg	<b>NOUVEAU</b>	188,63	199,00	
DHA7830	<input type="checkbox"/>	Bodypoint® Evoflex® ceinture de hanche 2 points rembourrée à loquet Rehab, Large, Flat-Mount™ - poids max utilisateur 50 - 100 kg	<b>NOUVEAU</b>	198,10	209,00	



7810 / 7820 / 7830

### Catadioptrés

DHA7900	<input type="checkbox"/>	Montés sur les roues		18,01	19,00	
---------	--------------------------	----------------------	--	-------	-------	--

## ACCESSOIRES

### Protections de châssis

DHA8010	<input type="checkbox"/>	Protections de châssis avant amovibles par scratch, la paire		37,91	40,00	
---------	--------------------------	--	--	-------	-------	--

### Tube basculeur

DHA8100	<input type="checkbox"/>	Tube-basculeur à droite		55,92	59,00	
---------	--------------------------	-------------------------	--	-------	-------	--

### Porte-canne

DHA8200	<input type="checkbox"/>	Porte canne à droite		55,92	59,00	
---------	--------------------------	----------------------	--	-------	-------	--

### Roues de transit

DHA8300	<input type="checkbox"/>	Roues de Transit 3" (option 7520 obligatoire : roulettes anti-bascule des 2 côtés)		254,03	268,00	
---------	--------------------------	--	--	--------	--------	--

### Autres accessoires

DHA8500	<input type="checkbox"/>	Pompe	<b>NOUVEAU</b>	27,49	29,00	
DHA8550	<input type="checkbox"/>	Trousse à outils		18,01	19,00	
DHA8680	<input type="checkbox"/>	Paire de roues arrière Mountain Bike 24" complètes (pneus VTT, mains-courantes aluminium anodisé et paires d'axes à démonatage rapide) et son sac de transport		545,02	575,00	
DHA8700	<input type="checkbox"/>	Sac de transport pour fauteuil <b>Champion</b> complet		355,45	375,00	
DHA8750	<input type="checkbox"/>	Sac de transport pour <b>Champion SK</b> avec châssis avant rabattable (déconseillé si : garde-boue fixes, poignées non rabattables ou réglables en hauteur)		419,91	443,00	
DHA8800	<input type="checkbox"/>	Sangle de mollets rembourrée Bodypoint®	<b>NOUVEAU</b>	90,05	95,00	
DHA8850	<input type="checkbox"/>	Sac Mobility Bodypoint®		90,05	95,00	



8550



8680



8700

Pente d'assise en fonction du type de châssis

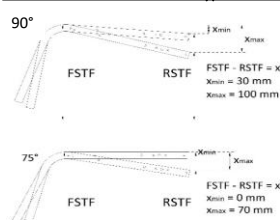






Tableau 1 : Position palette monobloc selon angle de châssis et taille des roues avant

		Palette 1/3 vers l'arrière					Palette 1/3 vers l'avant						
		SD340 - SD380			SD ≥ 400		SD340 - SD380			SD ≥ 400			
	Angle d'assise (différence entre FSTF et RSTF)	3"	4"	5"	3"	4"	5"	3"	4"	5"	3"	4"	5"
Châssis 75°	0 mm							x	x		x	x	
	10 mm												
	20 mm												
	30 mm												
	40 mm												
	50 mm												
	60 mm												
	70 mm												
Châssis 90°	30 mm			x		x	x	x	x	x	x	x	x
	40 mm			x		x	x	x	x	x	x	x	x
	50 mm					x	x	x	x	x	x	x	x
	60 mm							x	x	x	x	x	x
	70 mm								x	x	x	x	x
	80 mm									x	x	x	x
	90 mm										x	x	x
	100 mm											x	x

Tableau 2 : Hauteur d'assise avant selon le type de châssis et la taille des roues avant

	FSTF	Châssis long					Châssis court						
		SD340 - ST380			SD ≥ 400		SD340 - ST380			SD ≥ 400			
		3"	4"	5"	3"	4"	5"	3"	4"	5"	3"	4"	5"
Châssis 75°	540	x	x		x			x	x	x	x	x	x
	530	x						x	x	x	x	x	x
	520							x	x	x	x	x	x
	510							x	x	x	x	x	x
	500										x		
	490							x					
	480												
	470												
	460												
	450												
Châssis 90°	540	x	x		x			x	x	x	x	x	x
	530	x						x	x	x	x	x	x
	520							x	x	x	x	x	x
	510							x	x	x	x	x	x
	500							x	x		x		
	490												
	480												
	470												
	460												
	450												

Küschall® Champion			Euros			
			Prix Public		LPPR*	
			HT	TTC		
<b>Rampes en accessoire</b>						
1440530	<input type="checkbox"/>	<b>Mono rampe pliante en fibre de verre</b> 2000x820 mm - poids 16,3 kg (poids max. 300kg)	1 787,68	1 886,00		 1440530
1654128	<input type="checkbox"/>	<b>Rampe basic 2 parties télescopiques</b> : aluminium, revêtement antidérapant, système de verrouillage. 8,8 kg la paire, capacité maximum : 270 kg	298,58	315,00	<b>NOUVEAU</b>	 1654128
1654129	<input type="checkbox"/>	<b>Rampe Quick2go compact 3 parties télescopiques</b> : aluminium, compacte (longueur repliée : 87cm), revêtement antidérapant, système de verrouillage et poignée de portage. 13,6 kg la paire, capacité maximum : 260kg.	559,24	590,00	<b>NOUVEAU</b>	 1654129
1654130	<input type="checkbox"/>	<b>Mono rampe pliante en aluminium</b> : pliable en deux dans la longueur, simple à positionner, poignée de portage. 13,9 kg, capacité maximum : 300 kg	317,54	335,00	<b>NOUVEAU</b>	 1654130