



Pour passer vos commandes ou réaliser vos devis, utilisez notre e-commerce dans votre espace Invacare Pro sur www.invacare.fr, ou commandez par e-mail à : commandesfr@invacare.com



küschall® K-SERIES

Bodypoint® matrix® CE

Fauteuil manuel aluminium actif et léger, châssis rigide, dossier rabattable et réglable en angle



Descriptif :

- Châssis **K4** : potences à 75° en aluminium, carbone ou titane.
- Châssis **AirLite** : potences à 90°, empattement plus court de 70 mm, châssis aluminium ou titane.
- Poids : à partir de 7,8 kg complet.
- Poids maximum de l'utilisateur : **120 kg pour châssis Carbone et Titane**
130 kg pour châssis Aluminium
- Garantie 2 ans hors pièces d'usure

Tarif maximal de remboursement au titre de la PCH (Prestation de Compensation pour le Handicap) = **1 117,98 € TTC** (inclus LPPR), pris en charge par la MDPH (Maison Départementale des Personnes Handicapées). Arrêté du 28 décembre 2005, paru au Journal Officiel du 30 décembre 2005.

Date : _____

Référence d'achat : _____

Code client : _____

Cachet du distributeur : _____

⚠ Notez que la prescription de ce fauteuil roulant n'exclut pas la prescription d'un fauteuil roulant verticalisateur, inscris sur la LPPR.

* Les codes et montants LPPR sont donnés à titre indicatif et n'engagent en aucun cas Invacare®.

Gagnez du temps : utilisez notre configurateur en ligne pour éliminer les non-compatibilités de premier niveau !

Nous nous réservons une tolérance de +/- 10 mm à la livraison sur la largeur d'assise, les hauteurs d'assise avant et arrière, la hauteur de dossier et l'UL.

Sélectionner les options choisies par une croix dans les cases Configuration standard Option sans supplément de prix

Tarif Public donné à titre indicatif - Utilisez le configurateur en ligne sur Invacare Pro pour générer des devis ou commandes exempts d'incompatibilités.

CODE	DESIGNATION	NC : Non Compatible / NC : 9999 : non compatible avec la référence 9999	Euros		
			Prix Public	LPPR*	TTC
DDA0067	<input checked="" type="checkbox"/> küschall® K-Series - Code LPPR 4179540		2 464,45	2 600,00	558,99

CHOISISSEZ VOTRE PAC-K SERIES ET SOYEZ GAGNANT:

Pac-K Series (les poids indiqués s'additionnent ou se soustraient à 9,9 kg, poids pour configuration standard en 400x400 mm, Roues Starec) / **Si vous cochez un Pac-K, ne pas cocher les options individuellement - Possibilité de cocher un seul pac-K à la fois.**

DDA2000	<input type="checkbox"/> Pac-K Series Carbone : Châssis K4 Carbone - Palette monobloc carbone - Barre de carrossage carbone +150g	NC : Déport de roues arrière	853,08	900,00	Economisez 303€ !
DDA2001	<input type="checkbox"/> Pac-K Series Titane : Châssis Titane - Montants de dossier Titane - Repose-pieds Titane -225g	NC : Largeurs 320 et 500 mm	903,32	953,00	Economisez 263 € !
	<input type="checkbox"/> Châssis Titane 75° <input type="checkbox"/> Châssis Titane 90°		<input type="radio"/>	<input type="radio"/>	
DDA2002	<input type="checkbox"/> Pac-K Series 1 : Montants de dossier Titane - Repose-pieds Titane - Barre de carrossage en carbone -305g	NC : Largeurs 320 et 500 mm, déport de roues arrière	456,87	482,00	Economisez 138 € !
DDA2003	<input type="checkbox"/> Pac-K Series 2 : Montants de dossier Titane - Repose-pieds Titane - Barre de carrossage en carbone - Toile d'assise Air Light - Toile de dossier Air Light -720g	NC : Largeurs 320, 440, 460, 480 et 500 mm, profondeurs 350, 450, 475, 500 et 525 mm, déport de roues arrière	599,05	632,00	Economisez 186 € !
DDA2004	<input type="checkbox"/> Pac-K Series 3 : Montants de dossier Titane - Repose-pieds Titane - Barre de carrossage en carbone - Toile d'assise Air Light - Toile de dossier Air Light - Roues arrière 24" Spinergy LXX - Pneus Schwalbe One - Freins actifs -1560g	NC : Largeurs 320, 440, 460, 480 et 500 mm, profondeurs 350, 450, 475, 500 et 525 mm, déport de roues arrière, 2 ^e barre de déport, tétra-clip	1 024,64	1 081,00	Economisez 496 € !

TYPE D'ASSISE



Afin d'éviter des incompatibilités, référez-vous au tableau à la fin de la fiche de mesure



Type de châssis (pour les châssis avant rétréci: + 10 mm de longueur de châssis)

DDA0284	<input type="checkbox"/> Châssis K4, potences 75° en Aluminium	NC : Profondeurs 475 à 525 mm	<input checked="" type="checkbox"/>	<input checked="" type="checkbox"/>	
DDA0285	<input type="checkbox"/> Châssis avant rétréci K4 potences 75° en Aluminium (- 100 mm intérieur potences par rapport à la largeur d'assise)	NC : Profondeurs 475 à 525 mm, hauteurs d'assise avant 450 à 470 mm, palette monobloc relevable	<input type="radio"/>	<input type="radio"/>	
DDA0286	<input type="checkbox"/> Châssis K4, potences 75° en Aluminium + 50 mm (longueur du châssis)	NC : Profondeurs 350 à 400 mm, hauteurs d'assise avant 450 à 490 mm	109,95	116,00	
DDA0287	<input type="checkbox"/> Châssis K4, potences 75° en Titane	NC : Profondeurs 475 à 525 mm, hauteurs d'assise avant 450 à 470 mm, palette monobloc relevable, déports de roues arrière, porte-malette, 1770	700,47	739,00	



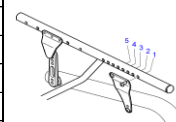
Châssis avant rétréci aluminium 0285 / 0290



Küschall® K-SERIES					Euros		
					Prix Public		LPPR*
					HT	TTC	
DDA0288	<input type="checkbox"/>	Châssis K4, potences 75° en Carbone		NC : Profondeurs 475 à 525 mm, hauteurs d'assise avant 450 à 480 mm, palette monobloc relevable, déports de roues arrière, porte-malette, protection de châssis avant, 1770	801,90	846,00	
DDA0289	<input type="checkbox"/>	Châssis Air Lite, potences 90° en Aluminium (nc: roues 5") -200g		NC : Profondeurs 475 à 525 mm, roues avant 5"	166,82	176,00	
DDA0290	<input type="checkbox"/>	Châssis avant rétréci Air Lite potences 90° en Aluminium (- 100 mm intérieur potences par rapport à la largeur d'assise)		NC : Profondeurs 475 à 525 mm, hauteurs d'assise avant 450 à 470 mm, palette monobloc relevable, roues avant 5"	166,82	176,00	
DDA0291	<input type="checkbox"/>	Châssis Air Lite, potences 90° en Aluminium + 50 mm (longueur du châssis)		NC : Profondeurs 350 à 400 mm, hauteurs d'assise avant 450 à 490 mm, roues 5"	166,82	176,00	
DDA0292	<input type="checkbox"/>	Châssis Air Lite, potences 90° en Titane		NC : Profondeurs 475 à 525 mm, hauteurs d'assise avant 450 à 470 mm, palette monobloc relevable, roues avant 5", déports de roues arrière, porte-malette, 1770	700,47	739,00	
Largeur d'assise (SB) (Largeurs ≥ 440 mm NC toiles d'assise et de dossier Air Light)							
DDA0122	<input type="checkbox"/>	320 mm		NC : montants de dossier Titane, dossiers et coussins Matrix, dossier rétréci, barre de rigidification droite, toiles d'assise Air Light et réglable en tension	○	○	
DDA0124	<input type="checkbox"/>	340 mm		NC : dossiers et coussins Matrix	○	○	
DDA0126	<input type="checkbox"/>	360 mm	DDA0128 <input type="checkbox"/> 380 mm		○	○	
DDA0130	<input type="checkbox"/>	400 mm	DDA0132 <input type="checkbox"/> 420 mm		○	○	
DDA0134	<input type="checkbox"/>	440 mm	DDA0136 <input type="checkbox"/> 460 mm		○	○	
DDA0138	<input type="checkbox"/>	480 mm		NC : dossiers Matrix MX2 et Elite 360 mm, palette monobloc relevable	○	○	
DDA0140	<input type="checkbox"/>	500 mm		NC : dossiers Matrix MX2 et Elite 360 mm, palette monobloc relevable, dossier rétréci, barre de rigidification droite, repose-pieds titane	○	○	
Profondeur d'assise (ST) (Profondeur 375 à 400 mm uniquement châssis court / 475 à 525 mm uniquement avec châssis long / 350, 450 à 525 mm NC toile d'assise Air Light / 525 mm NC toile d'assise réglable en tension / 350 et 375 mm NC coussins Matrix / 350mm NC position du centre de gravité 140 mm)							
DDA0411	<input type="checkbox"/>	350 mm	DDA0414 <input type="checkbox"/> 375 mm		○	○	
DDA0417	<input type="checkbox"/>	400 mm	DDA0420 <input type="checkbox"/> 425 mm		○	○	
DDA0423	<input type="checkbox"/>	450 mm	DDA0426 <input type="checkbox"/> 475 mm		○	○	
DDA0429	<input type="checkbox"/>	500 mm	DDA0432 <input type="checkbox"/> 525 mm		○	○	
Position du centre de gravité au choix; réglages sont toujours possibles							
DDA0461	<input type="checkbox"/>	140 mm (La plus active)			○	○	
DDA0462	<input type="checkbox"/>	125 mm			○	○	
DDA0463	<input type="checkbox"/>	110 mm			◆	◆	
DDA0464	<input type="checkbox"/>	95 mm			○	○	
DDA0465	<input type="checkbox"/>	80 mm (La plus stable)			○	○	
Hauteur de dossier (RH) (270 mm NC poignées à pousser réglables en hauteur externes)							
DDA0585	<input type="checkbox"/>	Hauteur de dossier selon dossier Matrix choisi		Obligatoire si barre de rigidification et dossier Matrix	○	○	
Télescope court							
DDA0548	<input type="checkbox"/>	270 mm	DDA0580 <input type="checkbox"/> 285 mm		○	○	
DDA0550	<input type="checkbox"/>	300 mm	DDA0503 <input type="checkbox"/> 315 mm		○	○	
DDA0506	<input type="checkbox"/>	330 mm	DDA0509 <input type="checkbox"/> 345 mm		○	○	
DDA0512	<input type="checkbox"/>	360 mm		NC : toiles Air Light	○	○	
DDA0514	<input type="checkbox"/>	375 mm		NC : toiles Air Light	◆	◆	
Télescope long							
DDA0516	<input type="checkbox"/>	390 mm	DDA0518 <input type="checkbox"/> 405 mm	NC : toiles Air Light	○	○	
DDA0520	<input type="checkbox"/>	420 mm	DDA0522 <input type="checkbox"/> 435 mm	NC : toiles Air Light	○	○	
DDA0524	<input type="checkbox"/>	450 mm	DDA0526 <input type="checkbox"/> 465 mm	NC : toiles Air Light	○	○	



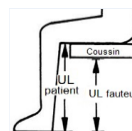
0292



Küschall® K-SERIES				Euros		
				Prix Public		LPPR*
				HT	TTC	
DDA0528	<input type="checkbox"/>	480 mm	NC : toiles Air Light	○	○	
Afin d'éviter des incompatibilités, référez-vous au tableau à la fin de la fiche de mesure						
Hauteur d'assise avant (SHv) (cf tableau des compatibilités en page 31)						
DDA0847	<input type="checkbox"/>	450 mm uniquement pour châssis standard	NC : roues 5"	○	○	
DDA0848	<input type="checkbox"/>	460 mm uniquement pour châssis standard	NC : roues 5"	○	○	
DDA0849	<input type="checkbox"/>	470 mm uniquement pour châssis standard	NC : roues 5"	○	○	
DDA0850	<input type="checkbox"/>	480 mm		○	○	
DDA0851	<input type="checkbox"/>	490 mm		◆	◆	
DDA0852	<input type="checkbox"/>	500 mm		○	○	
DDA0853	<input type="checkbox"/>	510 mm		○	○	
DDA0854	<input type="checkbox"/>	520 mm uniquement pour châssis long (réglage possible jusqu'à 540 mm avec roues 26" en fabrication spéciale)		○	○	
Hauteur d'assise arrière (SHh) (SHh 400 mm NC Roues arrière 26")						
DDA0943	<input type="checkbox"/>	390 mm	NC : Accoudoirs courts, roues arrière 25" et 26"	○	○	
DDA0945	<input type="checkbox"/>	400 mm	DDA0946 <input type="checkbox"/> 410 mm	NC : Accoudoirs courts	○	○
DDA0947	<input type="checkbox"/>	420 mm		○	○	
DDA0948	<input type="checkbox"/>	430 mm		◆	◆	
DDA0949	<input type="checkbox"/>	440 mm	DDA0950 <input type="checkbox"/> 450 mm		○	○
DDA0951	<input type="checkbox"/>	460 mm	DDA0952 <input type="checkbox"/> 470 mm		○	○
DDA0953	<input type="checkbox"/>	480 mm		○	○	
DDA0954	<input type="checkbox"/>	490 mm		○	○	
Afin d'éviter des incompatibilités, référez-vous au tableau à la fin de la fiche de mesure						
Distance du creux poplité au milieu de la voute plantaire (UL) (75° UL ≤ SHv - 30 mm / 90°: UL ≤ Shv - 40 mm)						
UL de 290 à 330 mm : palette montée haute (<i>repose-pieds soudé obligatoire / NC protection de châssis, châssis carbone/titane</i>)						
DDA1670	<input type="checkbox"/>	290 mm	DDA1671 <input type="checkbox"/> 300 mm		○	○
DDA1672	<input type="checkbox"/>	310 mm	DDA1673 <input type="checkbox"/> 320 mm		○	○
DDA1674	<input type="checkbox"/>	330 mm			○	○
UL de 340 à 480 mm : la palette peut être montée haute (cf tableau des compatibilités)						
DDA1675	<input type="checkbox"/>	340 mm	DDA1676 <input type="checkbox"/> 350 mm		○	○
DDA1677	<input type="checkbox"/>	360 mm	DDA1678 <input type="checkbox"/> 370 mm		○	○
DDA1679	<input type="checkbox"/>	380 mm	DDA1680 <input type="checkbox"/> 390 mm		○	○
DDA1681	<input type="checkbox"/>	400 mm	DDA1682 <input type="checkbox"/> 410 mm		○	○
DDA1683	<input type="checkbox"/>	420 mm			○	○
DDA1684	<input type="checkbox"/>	430 mm			◆	◆
DDA1685	<input type="checkbox"/>	440 mm	DDA1686 <input type="checkbox"/> 450 mm		○	○
DDA1687	<input type="checkbox"/>	460 mm	DDA1688 <input type="checkbox"/> 470 mm		○	○
DDA1689	<input type="checkbox"/>	480 mm			○	○
TYPE DE DOSSIER						
Montants de dossier						
DDA0730	<input type="checkbox"/>	Aluminium			◆	◆
DDA0731	<input type="checkbox"/>	Titane = - 80 g (avec poignées à pousser en alu)	NC : dossier rétréci, barres de rigidification, poignées à pousser réglables en hauteur externes	263,51	278,00	
Type de dossier						
DDA0770	<input type="checkbox"/>	Standard	NC : dossiers Matrx, poignées à pousser réglables en hauteur intégrées	○	○	
DDA0771	<input type="checkbox"/>	Dossier rétréci, courbé de 2,5° vers l'intérieur (au dessus de la barre de rigidification) Délais supplémentaires	NC : dossiers Matrx, poignées à pousser réglables en hauteur intégrées	246,45	260,00	
	<input type="checkbox"/>	Dossier évasé, courbé de 2,5° vers l'extérieur (au dessus de la barre de rigidification)		Sur devis		
DDA0772	<input type="checkbox"/>	Sans garniture de dossier, avec barre de rigidification surbaissée pour installation d'un dossier de positionnement rigide, hauteur 285 mm	NC : toiles de dossier Air Light, réglable en tension et Aéro Back, poignées à pousser réglables en hauteur externes	○	○	
DDA0773	<input type="checkbox"/>	Sans garniture de dossier, avec barre de rigidification droite	NC : toiles de dossier Air Light, réglable en tension et Aéro Back, dossiers Elite	○	○	
Garniture de dossier (NC : dossiers Matrx, poignées à pousser réglables en hauteur intégrées)						
DDA0721	<input type="checkbox"/>	Toile Air Light (cousue main, aérée, anti-transpirante)	poignées à pousser réglables en hauteur externes	136,49	144,00	

SHh	Type de fixation du module d'assise		
	25"	25"	26"
380 mm	S	-	-
390 mm	S	S	-
400 mm	S	S	S
410 mm	S	S	S
420 mm	M	S	S
430 mm	M	M	S
440 mm	M	M	M
450 mm	M	M	M
460 mm	L	M	M
470 mm	L	L	M
480 mm	L	L	L
490 mm	L	L	L

UL fauteuil
=
UL patient -
épaisseur coussin



Palette montée haute



0771



0721

Küschall® K-SERIES			Euros			
			Prix Public		LPPR*	
			HT	TTC		
DDA0726	<input type="checkbox"/>	Réglable en tension par scratch, toile rembourrée avec pochette et bavette		○	○	
DDA0735	<input type="checkbox"/>	Réglable en tension par scratch, toile Aéro-Back rembourrée micro-aérée	198,10	209,00		
Dossiers MatrX (La hauteur indiquée correspond à celle du dossier. Délais supplémentaires)						
<i>Dossiers Elite : NC poignées à pousser courtes, longues et rabattables</i>						
DDA0764	<input type="checkbox"/>	Dossier MatrX MX2 , hauteur 150 mm (fixations latérales à démontage rapide)	NC : Largeurs 320 - 340mm et 480 - 500 mm	882,46	931,00	838,47*
DDA0765	<input type="checkbox"/>	Dossier MatrX MX2 , hauteur 230 mm (fixations latérales à démontage)	NC : Largeurs 320 - 340mm et 480 - 500 mm	882,46	931,00	838,47*
DDA0766	<input type="checkbox"/>	Dossier MatrX MX2 , hauteur 310 mm (fixations latérales à démontage rapide)	NC : Largeurs 320 - 340mm et 480 - 500 mm	882,46	931,00	838,47*
DDA0767	<input type="checkbox"/>	Dossier MatrX MX2 , hauteur 410 mm (fixations latérales à démontage rapide)	NC : Largeurs 320 - 340mm et 480 - 500 mm	882,46	931,00	838,47*
DDA0756	<input type="checkbox"/>	Dossier MatrX Elite Deep , hauteur 310 mm (paire de fixations standards incluse)	NC : Largeurs 320 - 340mm	500,47	528,00	838,47*
DDA0757	<input type="checkbox"/>	Dossier MatrX Elite Deep , hauteur 410 mm (paire de fixations standards incluse)	NC : Largeurs 320 - 340mm	500,47	528,00	838,47*
DDA0758	<input type="checkbox"/>	Dossier MatrX Elite , hauteur 260 mm (paire de fixations standards incluse)	NC : Largeurs 320 - 340mm	500,47	528,00	838,47*
DDA0759	<input type="checkbox"/>	Dossier MatrX Elite , hauteur 310 mm (paire de fixations standards incluse)	NC : Largeurs 320 - 340mm	500,47	528,00	838,47*
DDA0760	<input type="checkbox"/>	Dossier MatrX Elite , hauteur 360 mm (paire de fixations standards incluse)	NC : Largeurs 320 - 340mm et 480 - 500 mm	500,47	528,00	838,47*
DDA0761	<input type="checkbox"/>	Dossier MatrX Elite , hauteur 410 mm (paire de fixations standards incluse)	NC : Largeurs 320 - 340mm	500,47	528,00	838,47*
*LPPR Code 1269336 = 838,47 € : Si choix d'un dossier de positionnement et d'un coussin. Nécessite une prescription émanant d'un médecin spécialisé en pédiatrie, rééducation fonctionnelle, rhumatologie ou chirurgie orthopédique.						
Poignées à pousser						
DDA0750	<input type="checkbox"/>	Sans		◆	◆	
DDA0751	<input type="checkbox"/>	Standards courtes		86,26	91,00	
DDA0702	<input type="checkbox"/>	Standards longues		91,94	97,00	
DDA0703	<input type="checkbox"/>	Réglables en hauteur externes		162,09	171,00	
DDA0733	<input type="checkbox"/>	Réglables en hauteur intégrées dans les tubes de dossier (<i>uniquement avec options "sans garniture de dossier"</i>)		144,08	152,00	
DDA0704	<input type="checkbox"/>	Rabattables		163,98	173,00	
Angle de dossier (mesurer à partir du siège)						
DDA0707	<input type="checkbox"/>	74°		○	○	
DDA0718	<input type="checkbox"/>	78°		○	○	
DDA0709	<input type="checkbox"/>	82°		◆	◆	
DDA0719	<input type="checkbox"/>	86°		○	○	
DDA0711	<input type="checkbox"/>	90°		○	○	
TOILE D'ASSISE						
DDA0610	<input type="checkbox"/>	Standard		◆	◆	
DDA0615	<input type="checkbox"/>	Toile Air Light -60g	NC : largeurs > 420mm, profondeur > 425 mm	51,18	54,00	
DDA0611	<input type="checkbox"/>	Réglable en tension par bandes scratch	NC : profondeur 525 mm	70,14	74,00	
ACCESSOIRES D'ASSISE						
DDA0616	<input type="checkbox"/>	Petite pochette toile (fixation par bandes scratchs sous la toile d'assise)		46,45	49,00	
DDA0617	<input type="checkbox"/>	Grande pochette toile (fixation par bandes scratchs sous la toile d'assise)		46,45	49,00	
OPTIONS D'ASSISE						
Pochette d'assise						
DDA0606	<input type="checkbox"/>	Pochette d'assise amovible		63,51	67,00	
Coussin d'assise						
DDA0600	<input type="checkbox"/>	Standard - basse en mousse haute résilience, couche supérieure en mousse viscoélastique - H: 60 mm		79,62	84,00	838,47*
DDA0662	<input type="checkbox"/>	Coussin MatrX Libra (housse noire bi-extensible imperméable et déperlante)	NC : largeur ≤ 340 mm, profondeur ≤ 375 mm	293,84	310,00	838,47*
DDA0663	<input type="checkbox"/>	Coussin MatrX Vi (housse Mesh micro-aérée noire)	NC : largeur ≤ 340 mm, profondeur ≤ 375 mm	293,84	310,00	838,47*
*LPPR Code 1269336 = 838,47 € : Si choix d'un dossier de positionnement et d'un coussin. Nécessite une prescription émanant d'un médecin spécialisé en pédiatrie, rééducation fonctionnelle, rhumatologie ou chirurgie orthopédique.						



0764, 0765, 0766,

MX2 : seulement 140g de plus qu'un dossier réglable en



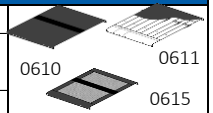
0756, 0757











0758, 0759, 0760, 0761



0703



Küschall® K-SERIES						Euros			
						Prix Public			LPPR*
						HT	TTC		
REPOSE-PIEDS									
Repose-pieds (NC : palette monobloc)									
DDA1508	<input type="checkbox"/>	Aluminium			◆	◆		 1509	
DDA1509	<input type="checkbox"/>	Titane	-145g	NC : palette montée haute	188,63	199,00			
DDA1513	<input type="checkbox"/>	Socle plastique vissé (sur repose-pieds soudé)		NC : palettes monobloc	87,20	92,00			
Palette monobloc									
DDA1570	<input type="checkbox"/>	Carbone réglable en angle			202,84	214,00		 1515	
DDA1515	<input type="checkbox"/>	Escamotable de côté avec barre de renfort		NC : châssis avant rétréci ou en titane, largeur 480 et 500 mm	351,66	371,00			
Palettes séparées avec barre de renfort (composite fixes ou composite régl. en angle ou carbone régl. en angle)									
	<input type="checkbox"/>	Composite fixes (uniquement avec châssis avant rétréci)			Sur devis			 NOUVEAU	
	<input type="checkbox"/>	Composite, réglables en angle (uniquement avec châssis avant rétréci)			Délai de fabrication + 3 semaines				
	<input type="checkbox"/>	Carbone, réglables en angles							
ACCOUDOIRS / GARDE-BOUE / PROTEGE-VETEMENTS									
Protège-vêtements (en carbone)									
DDA1401	<input type="checkbox"/>	Relevables et rabattables sur l'intérieur du dossier			◆	◆		 1401 1416	
Garde-boue (en carbone) : (+ 20 mm largeur utile et hors tout/ avec suspensions : distance avec le pneu = 40 mm /avec déport des roues arrière le parallélisme roue contre garde-boue n'est plus assuré)									
DDA1408	<input type="checkbox"/>	Amovibles			249,29	263,00			
Accoudoirs (livré avec protège-vêtements 1401) (+ 20 mm de largeur utile et hors tout) (NC : SHh < 420 mm)									
DDA1416	<input type="checkbox"/>	Courts, réglables en hauteur avec outil et amovibles			213,27	225,00		 1411	
Appui-bras (NC : déport des roues arrière associé à une hauteur arrière =< 410 mm)									
DDA1411	<input type="checkbox"/>	Tubes réglables en hauteur et amovibles - capitonnage confort		NC : motorisations ALBER	222,75	235,00			
CHASSIS									
Coloris de châssis (NC : châssis carbone et titane / Blanc ivoire, jaune flashy et orange dynamite NC protections de châssis avant)									
DDA0300	<input type="checkbox"/>	Noir Brillant	DDA0350	<input type="checkbox"/>	Violet Pourpre	○	○	 0371	
DDA0358	<input type="checkbox"/>	Gris Fumé	DDA0302	<input type="checkbox"/>	Bleu Royal	○	○		
DDA0356	<input type="checkbox"/>	Blanc Ivoire	DDA0315	<input type="checkbox"/>	Gris Argent	○	○		
DDA0303	<input type="checkbox"/>	Rouge Royal	DDA0314	<input type="checkbox"/>	Noir Mat	○	○		
DDA0354	<input type="checkbox"/>	Gris nuit	DDA0367	<input type="checkbox"/>	Violet Atomique	○	○		
DDA0359	<input type="checkbox"/>	Jaune Flashy	DDA0368	<input type="checkbox"/>	Rose Nitro	○	○		
DDA0365	<input type="checkbox"/>	Bleu Mercure	DDA0366	<input type="checkbox"/>	Orange Dynamite	○	○		
DDA0370	<input type="checkbox"/>	Rouge mat	DDA0371	<input type="checkbox"/>	Bronze	○	○		
DDA0310	<input type="checkbox"/>	Châssis poli et verni			233,18	246,00			
Coloris de châssis fluo (NC : châssis carbone et titane) par service de fabrication spéciale Unique, +5 jours									
DDA0372	<input type="checkbox"/>	Vert fluo	DDA0373	<input type="checkbox"/>	Jaune fluo	472,99	499,00	 0338	
DDA0374	<input type="checkbox"/>	Rose fluo	DDA0375	<input type="checkbox"/>	Rouge fluo	472,99	499,00		
Color-power-set CPS (si CPS choisi, roues 4" et 5" Starec en noir / une différence de couleur de 7% est possible entre les différents éléments - norme ISO)									
DDA0330	<input type="checkbox"/>	Techno-anthracite	DDA0334	<input type="checkbox"/>	B-blue	335,55	354,00	Kit couleur CPS = Moyeu (roues 22" et 24" Küschall moyeu Starec et 24" high performance) + Jante (pour roues Küschall 22" et 24") + Fourches + Bouchons (Fourches/châssis avt/axe QR) + Platine d'angle de dossier Ne s'oppose pas à la platine porte axe spécifique au déport arrière Roues avant non inclus  0800	
DDA0336	<input type="checkbox"/>	Bleu Artic	DDA0329	<input type="checkbox"/>	Rouge Comète	335,55	354,00		
DDA0338	<input type="checkbox"/>	Chrome (jante noire)	DDA0337	<input type="checkbox"/>	Jaune Cuivré	335,55	354,00		
DDA0339	<input type="checkbox"/>	Champagne	DDA0340	<input type="checkbox"/>	Olive	335,55	354,00		
Roues avant									
DDA0800	<input type="checkbox"/>	3" Supersport				○	○		
DDA0801	<input type="checkbox"/>	4" Every day - Bandage noir				◆	◆		
DDA0860	<input type="checkbox"/>	4" Bandage Soft noir				○	○		
		4" Starec, jante aluminium :							
DDA0803	<input type="checkbox"/>	Techno-anthracite	DDA0808	<input type="checkbox"/>	Rouge comète	58,77	62,00		
DDA0831	<input type="checkbox"/>	Blue Artic	DDA0809	<input type="checkbox"/>	Noir	58,77	62,00		
DDA0861	<input type="checkbox"/>	Chrome	DDA0830	<input type="checkbox"/>	Jaune cuivre	58,77	62,00		
DDA0825	<input type="checkbox"/>	Champagne	DDA0826	<input type="checkbox"/>	Olive	58,77	62,00		

Küschall® K-SERIES					Euros		
					Prix Public		LPPR*
					HT	TTC	
DDA0807	<input type="checkbox"/>	B-blue			58,77	62,00	
DDA0796	<input type="checkbox"/>	4"x1,4" FrogLegs bandage noir, jante noire			92,89	98,00	
DDA0797	<input type="checkbox"/>	4" x1,4" FrogLegs bandage noir, jante grise			92,89	98,00	
DDA0810	<input type="checkbox"/>	5" Bandage noir			○	○	
DDA0863	<input type="checkbox"/>	5" Bandage Soft noir			○	○	
		5" Starec, jante aluminium :					
		NC : potences 90°					
DDA0813	<input type="checkbox"/>	Techno-anthracite	DDA0818	<input type="checkbox"/>	Rouge comète	79,62	84,00
DDA0832	<input type="checkbox"/>	Blue Artic	DDA0819	<input type="checkbox"/>	Noir	79,62	84,00
DDA0862	<input type="checkbox"/>	Chrome	DDA0833	<input type="checkbox"/>	Jaune cuivre	79,62	84,00
DDA0827	<input type="checkbox"/>	Champagne	DDA0828	<input type="checkbox"/>	Olive	79,62	84,00
DDA0817	<input type="checkbox"/>	B-blue			79,62	84,00	
DDA0798	<input type="checkbox"/>	5"x1,4" FrogLegs bandage noir, jante noire			NC : potences 90°	113,74	120,00
DDCA799	<input type="checkbox"/>	5" x1,4" FrogLegs bandage noir, jante grise			NC : potences 90°	113,74	120,00
Position des roues arrière							
DDA0250	<input type="checkbox"/>	Standard			◆	◆	
DDA0248	<input type="checkbox"/>	Déport léger de roues arrière, noir (uniquement pour positions 1,2,3)			NC : Châssis Carbone & Titane, SHh < 410 mm, barre de carrossage carbone, 2eme barre de déport, et roulette anti-basculé active	193,36	204,00
DDA0251	<input type="checkbox"/>	Déport de roues arrière, noir pour positions de 1 à 5			NC : barre de carrossage carbone, roulette anti-basculé active	245,50	259,00
Barre de carrossage (dénommée 1^{ère} barre si déport de roue)							
DDA0276	<input type="checkbox"/>	Vario-Axe, réglable sans outils 1°/3°/7°/10° (freins actifs obligatoires avec 10°)			NC : carrossage si première barre, roues High Performance, freins performance, motorisations alber	375,36	396,00
DDA0277	<input type="checkbox"/>	Standard			◆	◆	
DDA0278	<input type="checkbox"/>	Carbone			NC : Motorisations Alber	135,55	143,00
Déport de roue arrière : Position de la 1^{ère} barre (depuis l'avant)							
DDA0263	<input type="checkbox"/>	1 (obligatoire pour l'utilisation d'une 2 ^{ème})			○	○	
DDA0264	<input type="checkbox"/>	2			○	○	
DDA0265	<input type="checkbox"/>	3			◆	◆	
DDA0266	<input type="checkbox"/>	4			○	○	
DDA0267	<input type="checkbox"/>	5			○	○	
Carrossage (de la 1^{ère} barre si déport arrière)							
DDA0270	<input type="checkbox"/>	0°			○	○	
DDA0271	<input type="checkbox"/>	3°			◆	◆	
DDA0272	<input type="checkbox"/>	6°			NC : Motorisations Alber	○	○
Déport arrière : 2^{ème} barre (en position 5 obligatoirement)							
DDA0252	<input type="checkbox"/>	Barre Standard				193,36	204,00
DDA0280	<input type="checkbox"/>	Vario-Axe			NC : carrossage 6°, roues High Performance, freins sur moyeux, motorisations Alber	375,36	396,00
Carrossage de la 2^{ème} barre (3° max. de différence avec la 1^{ère} barre / si l'une des barres = Vario-axe, l'autre 0° ou 3° obligatoirement)							
DDA0270	<input type="checkbox"/>	0°	DDA0272	<input type="checkbox"/>	6°	○	○
DDA0271	<input type="checkbox"/>	3°			○	○	
Tétra-clip							
DDA0909	<input type="checkbox"/>	Axe à démontage rapide Tetra-clip			NC : roues Spinergy LXX, roues High Performance et freins sur moyeux, motorisations Alber	119,43	126,00
Diamètre des roues arrière (voir les diamètres possibles par roue dans 'Type des roues arrière')							
DDA0902	<input type="checkbox"/>	24"			◆	◆	
DDA0925	<input type="checkbox"/>	25"			NC : Motorisations Alber, roues starec	○	○
DDA0903	<input type="checkbox"/>	26"			NC : Motorisations Alber, freins actifs et roulette anti-basculé active	407,58	430,00
Type de roues arrière (le poids indiqué est celui de la paire de roues)							
DDA0915	<input type="checkbox"/>	Küschall moyeu Starec (moyeu CPS si sélectionné) 24", 26"			◆	◆	



0796, 0797,



0810



0817



0248

2eme barre



0251



Vario-Axe 0276

Déport arrière

Küschall® K-SERIES				Euros		
				Prix Public		LPPR*
				HT	TTC	
DDA0908	<input type="checkbox"/>	High Performance =(jante noire, moyeu Starec noir, moyeu CPS si sélectionné, rayonnage croisé, pneu moyenne pression ou crampon ou Marathon Evolution et Speedrun)	24"	396,21	418,00	
DDA0918	<input type="checkbox"/>	High Performance = (jante noire, moyeu Starec noir, moyeu CPS si sélectionné, rayonnage croisé, pneu Marathon Evolution et Ultramo ZX, main-courante alu light ou Surge)	25"	497,63	525,00	
DDA0906	<input type="checkbox"/>	Spinergy LXX = (jante, moyeu, et rayon noir)	24"	599,05	632,00	NC : protège-rayons Küschall
DDA0912	<input type="checkbox"/>	Spinergy LXX = (jante, moyeu, et rayon noir)	25"	700,47	739,00	NC : protège-rayons Küschall
DDA0927	<input type="checkbox"/>	High Performance incluant Freins sur moyeux (moyeu Starec noir et rayonnage argenté croisé à l'intérieur et radial à l'extérieur)	24"	614,22	648,00	NC : Motorisations Alber, Sac + Roues Mountain Bike
DDA0913	<input type="checkbox"/>	Mountain Bike (jante grise et moyeu Starec, rayonnage croisé, pneu VTT, main-courante alu ou anti-dérapante)	24"	407,58	430,00	NC : protège-rayons Küschall
Motorisations alber (uniquement avec roulettes anti-bascule alber, position 1 si départ des roues arrière / NC : carrossage 6°, porte-canne, roues transit 3")						
DDA0916	<input type="checkbox"/>	Fixation pour assistance électrique à la propulsion alber e-motion M15 (inclus 2 roulettes anti-bascule alber)		Uniquement avec roues 24"	532,70	562,00
DDA0926	<input type="checkbox"/>	Fixation pour assistance électrique à la propulsion alber twion et e-motion M25 (inclus 2 roulettes anti-bascule alber)		Uniquement avec roues 24"	532,70	562,00
Conseil : pour une compatibilité parfaite des freins avec les roues manuelles, nous vous conseillons d'équiper celles-ci du même revêtement que les roues motorisées.						
Pneus arrière (voir indications éventuelles dans "Type de roues arrière")						
DDA1014	<input type="checkbox"/>	Pneu noir et gris Schwalbe Rightrun (Protection anti-crevaisson K-Guard)	24", 25", 26"	◆	◆	
DDA1002	<input type="checkbox"/>	Pneu à crampons 7 bar (110 psi)	24"	○	○	
DDA1010	<input type="checkbox"/>	Pneu noir Schwalbe Marathon Plus (protection anti-crevaisson SmartGuard)	24", 25", 26"	NC : Pneu anti-crevaisson	60,66	64,00
DDA1011	<input type="checkbox"/>	Pneu noir Schwalbe One (protection anti-crevaisson SmartGuard)	24", 25"		60,66	64,00
DDA1004	<input type="checkbox"/>	Bandage à crampons, gris	24"	NC : Pneu anti-crevaisson	○	○
DDA1006	<input type="checkbox"/>	Bandage trapézoïdal (KIK), noir	24"	NC : Pneu anti-crevaisson	60,66	64,00
DDA1011	<input type="checkbox"/>	Pneu noir Schwalbe One (protection anti-crevaisson SmartGuard)	24", 25"		60,66	64,00
DDA1013	<input type="checkbox"/>	Pneu noir et bleu Schwalbe Rightrun (protection anti-crevaisson K-Guard avec kevlar)	24"		60,66	64,00
DDA1007	<input type="checkbox"/>	Bandage gris	24"	NC : Pneu anti-crevaisson	○	○
Anti-crevaisson						
DDA1020	<input type="checkbox"/>	Bande anti-crevaisson (la paire)		NC : Marathon Plus	81,52	86,00
Mains-courantes (voir les possibilités par roue dans "Type de roue arrière")						
DDA1113	<input type="checkbox"/>	Aluminium anodisé Light, écartement 30 mm	22", 24", 25", 26"	◆	◆	
DDA1117	<input type="checkbox"/>	Aluminium anodisé Light noir, écartement 30 mm	22", 24", 25", 26"	○	○	
DDA1114	<input type="checkbox"/>	Aluminium anodisé Light, livré écartement 40 mm, réglable à 30 mm	22", 24", 25", 26"	○	○	



0927



1014 1010 1002





















1007 1006 1004



1011 1013



1102 1104

Küschall® K-SERIES				Euros		
				Prix Public		LPPR*
				HT	TTC	
DDP1122	<input type="checkbox"/>	Carbolife Curve L, profil ergonomique - livré avec écartement 30 mm, réglage à 40 mm (+15 mm de largeur hors-tout)	24"	217,06	229,00	 1113 1106
DDA1102	<input type="checkbox"/>	Anti-dérapante, livré avec écartement 30 mm, réglable à 40 mm	22", 24", 26"	120,38	127,00	 1122 1121
DDA1104	<input type="checkbox"/>	Acier inoxydable, écartement 30 mm	24", 26"	86,26	91,00	
DDA1106	<input type="checkbox"/>	Titane, écartement 30 mm	24"	233,18	246,00	
DDA1107	<input type="checkbox"/>	Titane, livré avec écartement 40 mm, réglable à 30 mm	24"	233,18	246,00	
DDA1120	<input type="checkbox"/>	Surge LT 30 mm, écartement 30 mm, réglable à 20 mm	24", 25"	238,86	252,00	
DDA1121	<input type="checkbox"/>	Carbolife Gekko, avec anti-dérapant, livré avec écartement 30 mm, réglage à 40 mm (+15 mm de largeur hors-tout)	24"	285,31	301,00	
OPTIONS DE CHASSIS						
Protège-rayons (NC : roues Spinergy LXX) (Mountain Bike : Transparent seulement)						
DDA1200	<input type="checkbox"/>	Transparent	24", 26"	153,55	162,00	
DDA1202	<input type="checkbox"/>	Noir küschall	24"	153,55	162,00	
DDA1208	<input type="checkbox"/>	Transparent et blanc küschall	24"	150,71	162,00	 1208 1202
SECURITE						
Freins						
DDA1300	<input type="checkbox"/>	Standards à pousser leviers courbés		◆	◆	
DDA1302	<input type="checkbox"/>	Performance	NC : Leviers de freins rallongés	59,72	63,00	
DDA1303	<input type="checkbox"/>	Actifs	NC : Leviers de freins rallongés	59,72	63,00	
DDA1399	<input type="checkbox"/>	Sans freins (uniquement pour option freins sur moyeu)	NC : Leviers de freins rallongés	○	○	 1300 1302 1303 1399
OPTIONS DE SECURITE						
Leviers de freins rallongés						
DDA1310	<input type="checkbox"/>	Leviers de freins rallongés (uniquement avec leviers courbés)		59,72	63,00	 1702/1703
Roulettes anti-basculer						
DDA1702	<input type="checkbox"/>	A Droite		100,47	106,00	
DDA1703	<input type="checkbox"/>	A Gauche		100,47	106,00	
DDA1704	<input type="checkbox"/>	Des deux côtés	NC : Roues Transit 3"	200,95	212,00	
DDA1705	<input type="checkbox"/>	Active, préconisée pour pratique sportive (garde au sol sous antibasculer réduite à 10 mm)		233,18	246,00	 1705
Kit de transport						
DDA1770	<input type="checkbox"/>	Kit de transport (ceinture de maintien et autocollants)	NC : dossiers Matrix, BH ≤ 400 mm	47,39	50,00	
Catadioptres						
DDA1710	<input type="checkbox"/>	Montés sur les roues		○	○	
OPTIONS DE POSITIONNEMENT						
 Pensez aux accessoires de positionnement Bodypoint : ceintures, harnais, maintiens de chevilles. 						
ACCESSOIRES						
Accessoires du Routard						
DDA1744	<input type="checkbox"/>	Porte-malette	NC : Châssis titane et carbone	91,94	97,00	
DDA1745	<input type="checkbox"/>	Porte-gourde et gourde		40,76	43,00	 1745 1744
DDA1728	<input type="checkbox"/>	Sac de transport des roues arrière 24, 25 et 26"		50,24	53,00	
Accessoires Roues de Transit						
DDA1700	<input type="checkbox"/>	Roues de Transit 3" (seulement possible avec roulettes anti-basculer à droite ou active)		254,03	268,00	 1728
Montres küschall						
DDA1712	<input type="checkbox"/>	Montre küschall, côté droit		146,92	155,00	
DDA1713	<input type="checkbox"/>	Montre küschall, côté gauche		146,92	155,00	 1700
Outils						
DDA1715	<input type="checkbox"/>	Pompe	NC : Largeur 340 mm	19,91	21,00	
DDA1717	<input type="checkbox"/>	Trousse à outils		10,43	11,00	
Porte-canne (NC : motorisation e-motion)						
DDA1706	<input type="checkbox"/>	Porte-canne à droite		70,14	74,00	
DDA1707	<input type="checkbox"/>	Porte-canne à gauche		70,14	74,00	
DDA1719	<input type="checkbox"/>	Porte-canne des deux côtés		140,28	148,00	 1712 / 1713

Les prix publics des options valables que si commandées avec le fauteuil.
Pour des options commandées séparément, consulter votre distributeur.

© 2019

Invacare International Sarl

Tous droits réservés

Küschall® K-SERIES				Euros			
				Prix Public		LPPR*	
				HT		TTC	
Protections de châssis							
DDA1739	<input type="checkbox"/>	Protections de châssis avant, la paire	NC : Châssis carbone	36,02	38,00		
Sac de transport de roues arrière incluant une paire de roues supplémentaire (livré avec paire d'axes)							
DDA1734	<input type="checkbox"/>	Sac + Roues Arrière Mountain Bike 24"		496,68	524,00		

FABRICATION SPECIALE

DDA0000	<input type="checkbox"/>	Description complète à joindre avec schéma			
---------	--------------------------	--	--	--	--

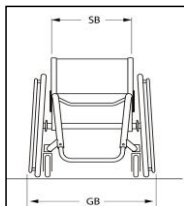
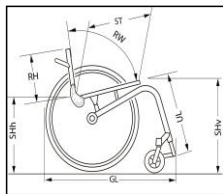









Tableau des compatibilités

Mesures personnalisées			
SB		UL	
ST		RW	
RH		GL / GB	
SHv		Poids utilisateur	
SHh		Taille utilisateur	

Châssis		Roues arrière 24"			Roues arrière 25"		Roues arrière 26"		
		SHv	UL		SHv	Palette	SHv	UL	
			Palette fixe	Palette monobloc				Palette fixe	Palette monobloc
Aluminium	75° Court	45	33-42	29-42	46	29-43	47	33-44	29-44
		46	34-43	30-43	47	30-44	48	34-45	30-45
		47	35-44	31-44	48	31-45	49	35-46	31-46
	75° Standard	48	37-45	33-45	49	33-46	50	37-47	33-47
		49	38-46	34-46	50	34-47	51	38-48	34-48
		50	39-47	35-47	51	35-48	52	39-49	35-49
	75° + 5	50	39-47	35-47	51	35-48	52	39-49	35-49
		51	40-48	36-48	52	36-49	53	40-50	36-50
		52	41-49	37-49	53	37-50	54	41-51	37-51
	90° Court	45	33-41	29-41	46	29-42	47	33-43	29-43
		46	34-42	30-42	47	30-43	48	34-44	30-44
		47	35-43	31-43	48	31-44	49	35-45	31-45
	90° Standard	48	38-44	33-44	49	33-45	50	38-46	33-46
		49	39-45	34-45	50	34-46	51	39-47	34-47
		50	40-46	35-46	51	35-47	52	40-48	35-48
	90° + 5	50	40-46	36-46	51	36-47	52	40-48	36-48
		51	41-47	37-47	52	37-48	53	41-49	37-49
		52	42-48	38-48	53	38-49	54	42-50	38-50
	75° Adduction	48	37-45	NC	49		50	37-47	
		49	38-46		50	NC	51	38-48	NC
50		39-47		51		52	39-49		
90° Adduction	48	37-44	NC	49		50	39-46	NC	
	49	38-45		50	NC	51	40-47		
	50	39-46		51		52	41-48		
Titane	75° Titane	48	37-45	NC	49	NC	50	37-47	NC
		49	38-46		50		51	38-48	
		50	39-47		51		52	39-49	
90° Titane	48	38-44	NC	49	NC	50	38-46	NC	
	49	39-45		50		51	39-47		
	50	40-46		51		52	40-48		
Carbone	Carbone	49	38-46	34-46	50	34-47	51	38-48	34-48
		50	39-47	35-47	51	35-48	52	39-49	35-49

Küschall® K-SERIES			Euros			
			Prix Public		LPPR*	
			HT	TTC		
Rampes en accessoire						
1440530	<input type="checkbox"/>	Mono rampe pliante en fibre de verre 2000x820 mm - poids 16,3 kg (poids max. 300kg)	1 787,68	1 886,00		 1440530
1654128	<input type="checkbox"/>	Rampe basic 2 parties télescopiques : aluminium, revêtement antidérapant, système de verrouillage. 8,8 kg la paire, capacité maximum : 270 kg	298,58	315,00		 1654128
1654129	<input type="checkbox"/>	Rampe Quick2go compact 3 parties télescopiques : aluminium, compacte (longueur repliée : 87cm), revêtement antidérapant, système de verrouillage et poignée de portage. 13,6 kg la paire, capacité maximum : 260kg.	559,24	590,00		 1654129
1654130	<input type="checkbox"/>	Mono rampe pliante en aluminium : pliable en deux dans la longueur, simple à positionner, poignée de portage. 13,9 kg, capacité maximum : 300 kg	317,54	335,00		 1654130